



ISD

INSTRUMENTOS DE SEGUIMIENTO DEL DESEMPEÑO

REPORTE DE LA DIRECCIÓN
GENERAL DE SEGUIMIENTO Y
EVALUACIÓN

**CIERRE DE
CUENTA PÚBLICA** **2025**



Turismo
Secretaría de Turismo





Gobierno de
México

Turismo
Secretaría de Turismo

MARCO NORMATIVO



2026
año de
Margarita
Maza



La **Dirección General de Seguimiento y Evaluación** con fundamento en el artículo 27 fracciones III, V, VI, VIII, XIII, XIV, XVIII, XX, XXIV realiza las actividades para generar información sobre el seguimiento y evaluación de los programas y proyectos del Ramo 21 Turismo, con la finalidad de contribuir a que los actores de la actividad turística relacionados con la planeación estratégica del sector, cuenten con información para la toma de decisiones y rendición de cuentas.

Análisis General

El propósito del presente documento es informar sobre el cumplimiento de los Instrumentos de Seguimiento del Desempeño de los programas presupuestarios del Ramo 21 durante el **Ejercicio Fiscal 2025**. La información proviene del Portal Aplicativo de la Secretaría de Hacienda y Crédito Público (PASH), Módulo PbR:

<https://www.sistemas.hacienda.gob.mx/PASH/jsps/acceso.jsp>

La escala de resultados está basada en la nueva metodología de la Secretaría de Hacienda y Crédito Público [SHCP] para el análisis de la información de los programas presupuestarios de la Administración Pública Federal, Índice de Seguimiento al Desempeño [ISeD]¹, las valoraciones cuantitativas y cualitativas del análisis se muestran a continuación:

Porcentaje de cumplimiento	Valoración Cuantitativa	Nivel del desempeño	Semaforización
-∞-0	0.00	Bajo	Rojo
0-19	0.14	Bajo	Rojo
20-34	0.29	Medio bajo	Naranja
35-49	0.43	Medio	Amarillo
50-64	0.57	Medio	Amarillo
65-79	0.71	Medio Alto	Verde claro
80-94	0.86	Alto	Verde
95-104	1.00	Alto	Verde
105-119	0.86	Alto	Verde
120-134	0.71	Medio alto	Verde claro
135-149	0.57	Medio	Amarillo
150-164	0.43	Medio	Amarillo
165-179	0.29	Medio bajo	Naranja
180-199	0.14	Bajo	Rojo
200-∞	0.00	Bajo	Rojo

¹ Gobierno de México, Secretaría de Hacienda y Crédito Público, *Índice de Seguimiento al Desempeño (ISeD) Nota metodológica* [En línea], México, 2020, dirección URL: https://www.gob.mx/cms/uploads/attachment/file/568629/ISeD_Nota_metodologica



Gobierno de
México

Turismo
Secretaría de Turismo

Resultados Ramo 21

Cuenta Pública 2025



2026
año de
Margarita
Maza



Para el Ejercicio Fiscal 2025 diecinueve programas presupuestarios del ramo 21 Turismo, registraron Matriz de Indicadores para Resultados y/o Ficha de Indicador del Desempeño en el PASH de la SHCP. Al respecto, se presenta el resultado de aquellos programas con información en el **Ejercicio Fiscal 2025**:

Resultados Ramo 21
Cierre de Cuenta Pública 2025

Clave Pp	Denominación	Porcentaje de cumplimiento Alcanzada/Aprobada ²	Valoración Cuantitativa	Nivel de desempeño	Porcentaje de cumplimiento Alcanzada/Ajustada ³	Valoración Cuantitativa	Nivel de desempeño
E005	Programa de Calidad y Atención Integral al Turismo	100.61	1.00	ALTO	100.68	1.00	ALTO
E007	Conservación y mantenimiento a los CIP's	124.98	0.71	MEDIO ALTO	124.98	0.71	MEDIO ALTO
E008*	Servicios Turísticos en APIs concesionadas*						
E009	Conservación y mantenimiento de infraestructura básica distinta a la de FONATUR	70.53	0.71	MEDIO ALTO	70.53	0.71	MEDIO ALTO
E011**	Escalas náuticas en Mar de Cortés y otras unidades de negocios**						
F001	Promoción de México como Destino Turístico	108.30	0.86	ALTO	108.30	0.86	ALTO
F002	Fomento y promoción de la inversión en el sector turístico	68.81	0.71	MEDIO ALTO	68.81	0.71	MEDIO ALTO
F005	Desarrollo y promoción de proyectos turísticos sustentables	102.46	1.00	ALTO	102.46	1.00	ALTO
G001	Regulación y certificación de estándares de calidad turística	101.52	1.00	ALTO	101.52	1.00	ALTO
K021	Proyectos de infraestructura de turismo	1005.14	0.00	BAJO	1005.14	0.00	BAJO
K025	Proyectos de inmuebles (oficinas administrativas)	100.00	1.00	ALTO	100.00	1.00	ALTO
K027	Mantenimiento de infraestructura	79.17	0.71	MEDIO ALTO	79.17	0.71	MEDIO ALTO
K028	Estudios de pre inversión	0.00	0.00	BAJO	0.00	0.00	BAJO
K029	Programa de adquisiciones	100.00	1.00	ALTO	100.00	1.00	ALTO
K041	Proyectos de Transporte Masivo de Pasajeros	100.00	1.00	ALTO	100.00	1.00	ALTO
M001	Actividades de apoyo administrativo	100.00	1.00	ALTO	100.00	1.00	ALTO
O001	Actividades de apoyo a la función pública y buen gobierno	110.71	0.86	ALTO	110.71	0.86	ALTO
P001	Planeación y conducción de la política de turismo	95.30	1.00	ALTO	95.30	1.00	ALTO
P002	Impulso a la competitividad del sector turismo	110.08	0.86	ALTO	110.08	0.86	ALTO
Total Ramo 21		145.74	0.57	MEDIO	145.75	0.57	MEDIO

* Las cifras alcanzadas por el Programa Presupuestario no se promedian con el resto debido a que en el caso del Pp E008 programa metas en cero debido a que la Administración Portuaria Integral dejó de ser responsabilidad de FONATUR Tren Maya.

** Las cifras alcanzadas por el Programa Presupuestario no se promedian con el resto debido a que el caso del Pp E011 las marinas dejaron de ser administradas y operadas por la Unidad Responsable por lo cual no hay avance en las metas programadas.

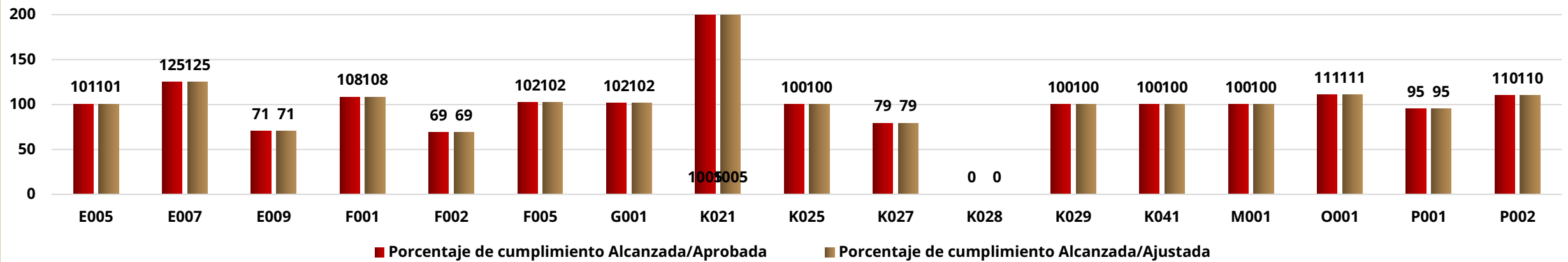
² Promedio simple del porcentaje de cumplimiento del total de los indicadores del programa presupuestario que reportaron información Alcanzada/Aprobada.

³ Promedio simple del porcentaje de cumplimiento del total de los indicadores del programa presupuestario que reportaron información Alcanzada/Ajustada.

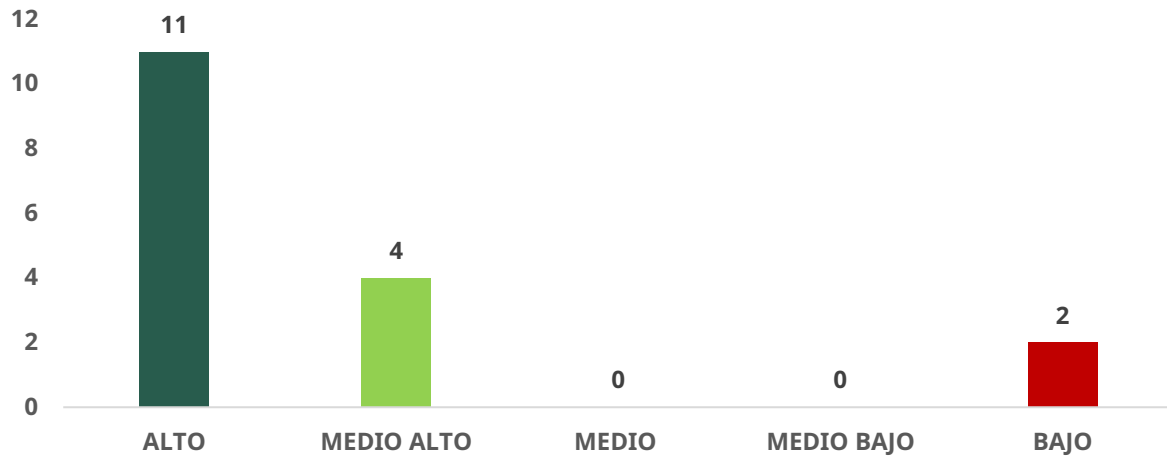


Resultados Ramo 21
Cierre Cuenta Pública 2025

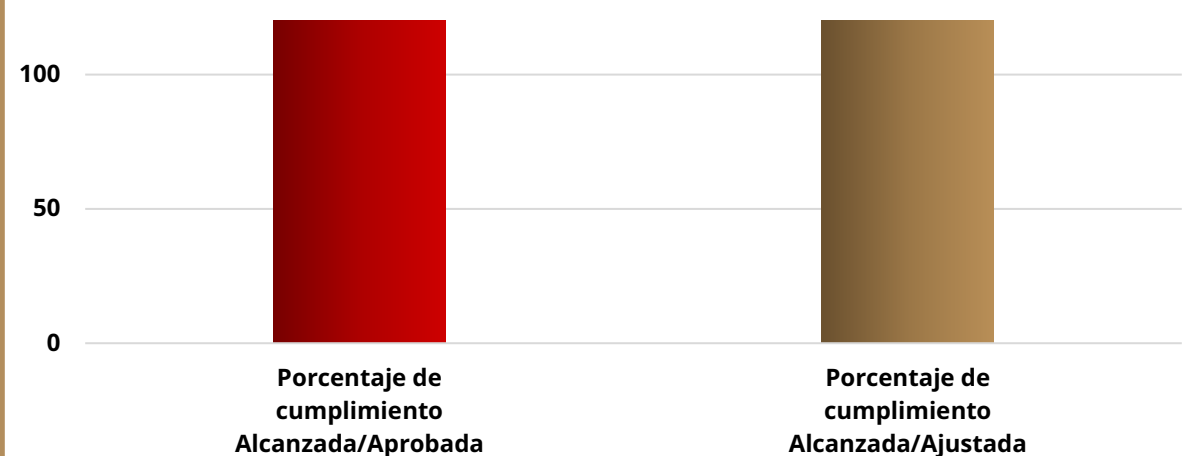
Porcentaje de Cumplimiento Ramo 21



Nivel de Desempeño de los Pp's



Porcentaje de Cumplimiento R21





Comentarios generales Cierre Cuenta Pública 2025

- El Ramo 21 logró un nivel de desempeño **MEDIO** en el cumplimiento de metas al haber obtenido un **145%** de cumplimiento promedio en el apartado Cumplimiento Alcanzada/Aprobada y de **145%** en el apartado Alcanzada/Ajustada.
- **11** programas presupuestarios lograron un nivel de desempeño **ALTO**, **4** programas un nivel **MEDIO ALTO**, y **2** programas un nivel **BAJO**. Cabe mencionar que no se tomaron en cuenta los siguientes Programas Presupuestarios: E008 Servicios Turísticos en APIs concesionadas, debido a que la unidad responsable programó metas en cero en virtud de que las APIs dejaron de ser responsabilidad de FONATUR Tren Maya; y en el caso del E011 Escalas náuticas en Mar de Cortés y otras unidades de negocios porque las marinas dejaron de ser administradas y operadas por la Unidad Responsable, por lo cual no hay avance en las metas programadas.
- Respecto al reporte de avance en el cumplimiento de las metas en el Módulo de Cuenta Pública del PASH, se detectaron rechazos, devoluciones y observaciones por parte de la Dirección General de Programación y Presupuesto, siendo los errores más recurrentes los siguientes:
 - **Cumplimiento de metas:**
 - Error de registro de avance, se reportaron avances parciales en indicadores cuya meta es acumulada;
 - Justificaciones de causa y efecto incompletos;
 - Justificaciones de causa y efecto incongruentes con la meta alcanzada.

Con la finalidad de disminuir los rechazos y devoluciones al registro de la información anual, la DGSE seguirá brindando acompañamiento técnico a las Unidades Responsables para el registro de sus avances, con mayor atención en los errores anteriores para evitar su recurrencia.



Gobierno de
México

Turismo
Secretaría de Turismo

Resultados Ramo 21

Programa Presupuestario



2026
año de
**Margarita
Maza**



Gobierno de
México

Turismo
Secretaría de Turismo

PROGRAMA PRESUPUESTARIO

E005 - PROGRAMA DE CALIDAD Y ATENCIÓN INTEGRAL AL TURISMO



2026
año de
Margarita
Maza

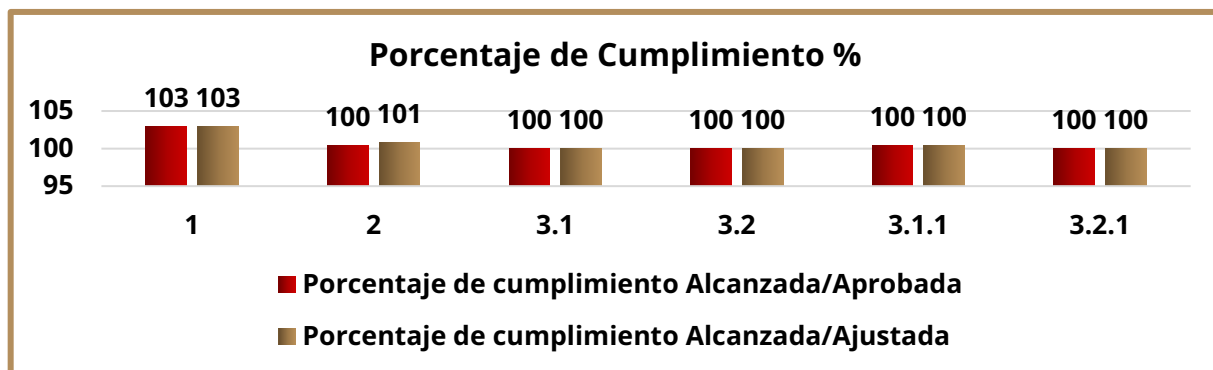


Resultados Programa Presupuestario E005

Clave	Denominación	Porcentaje de cumplimiento Alcanzada/Aprobada	Valoración Cuantitativa	Nivel de desempeño	Porcentaje de cumplimiento Alcanzada/Ajustada	Valoración Cuantitativa	Nivel de desempeño
E005	Programa de Calidad y Atención Integral al Turismo	100.61	1.00	ALTO	100.68	1.00	ALTO

De acuerdo con el instrumento de seguimiento MIR, se consideraron seis indicadores para su análisis:

Nivel	Orden	Indicador	Porcentaje de cumplimiento Alcanzada/Aprobada	Porcentaje de cumplimiento Alcanzada/Ajustada
Fin	1	Variación porcentual de cuartos ocupados en destinos emergentes y Pueblos Mágicos seleccionados	102.93	102.93
Propósito	2	Tasa de crecimiento de turistas atendidos mediante servicios de asistencia mecánica de emergencia e información turística	100.38	100.81
Componente	3.1	Porcentaje de servicios de asistencia mecánica otorgados	100.00	100.00
Componente	3.2	Porcentaje de servicios de orientación e información turística proporcionados	100.00	100.00
Actividad	3.1.1	Porcentaje de unidades adscritas al parque vehicular de la Corporación de Servicios al Turista Ángeles Verdes que se mantiene en operación	100.37	100.37
Actividad	3.2.1	Porcentaje de publicaciones en redes sociales para la difusión del servicio de información y orientación turística	100.00	100.00



Observaciones y recomendaciones

Las justificaciones registradas en el PASH fueron revisadas y validadas conforme a las metas alcanzadas.

- Con la finalidad de impulsar la eficiencia, eficacia y transparencia de la política pública y el logro de los objetivos y metas, se realizaron cambios en las claves y herramientas de seguimiento de los Programas Presupuestarios del Ramo 21, tomando en cuenta la valoración que realiza la UED de la SHCP y considerando las sugerencias realizadas por la DGSE, por lo cual los indicadores y programas presupuestarios cambian para el ejercicio fiscal 2026.



Gobierno de
México

Turismo
Secretaría de Turismo

PROGRAMA PRESUPUESTARIO

E007 - CONSERVACIÓN Y MANTENIMIENTO A LOS CIP'S



2026
año de
Margarita
Maza



Resultados Programa Presupuestario E007

Clave	Denominación	Porcentaje de cumplimiento Alcanzada/Aprobada	Valoración Cuantitativa	Nivel de desempeño	Porcentaje de cumplimiento Alcanzada/Ajustada	Valoración Cuantitativa	Nivel de desempeño
E007	Conservación y mantenimiento a los CIP's	124.98	0.71	MEDIO ALTO	124.98	0.71	MEDIO ALTO

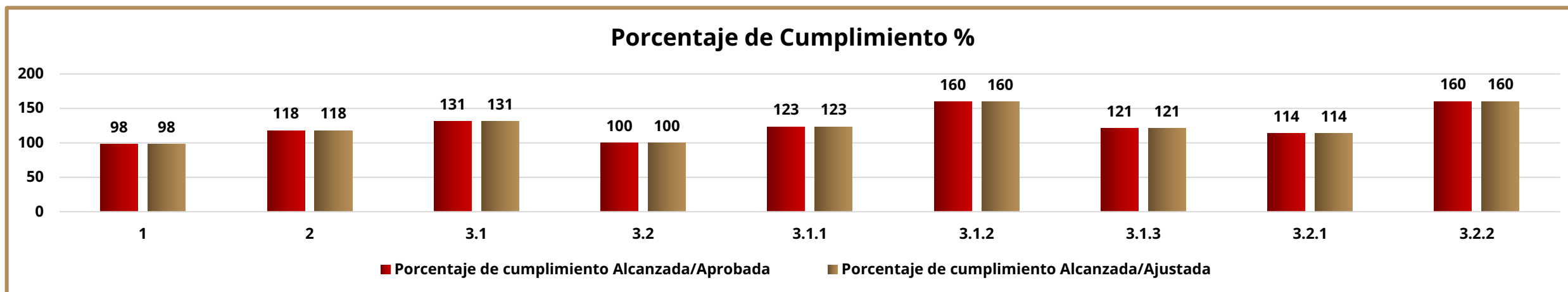
De acuerdo con el instrumento de seguimiento MIR, se consideraron nueve indicadores para su análisis:

Nivel	Orden	Indicador	Porcentaje de cumplimiento Alcanzada/Aprobada	Porcentaje de cumplimiento Alcanzada/Ajustada
Fin	1	Tasa de crecimiento del empleo en el sector turístico	97.95	97.95
Propósito	2	Promedio de atención óptima de conservación y mantenimiento en los Centros Integralmente Planeados de FONATUR	117.94	117.94
Componente	3.1	Porcentaje de hectáreas atendidas	131.27	131.27
Componente	3.2	Porcentaje de estudios realizados	100.00	100.00
Actividad	3.1.1	Porcentaje de hectáreas con poda y mantenimiento	123.20	123.20
Actividad	3.1.2	Porcentaje de hectáreas regadas	159.76	159.76
Actividad	3.1.3	Número de hectáreas barridas	121.01	121.01
Actividad	3.2.1	Tratamiento de aguas residuales por segundo.	113.70	113.70
Actividad	3.2.2	Indicador de Demanda Bioquímica de Oxígeno (DBO) de las plantas de tratamiento en los CIP.	160.00	160.00



Resultados por programa presupuestario

Clave	Denominación	Porcentaje de cumplimiento Alcanzada/Aprobada	Valoración Cuantitativa	Nivel de desempeño	Porcentaje de cumplimiento Alcanzada/Ajustada	Valoración Cuantitativa	Nivel de desempeño
E007	Conservación y mantenimiento a los CIP's	124.98	0.71	MEDIO ALTO	124.98	0.71	MEDIO ALTO



Observaciones y recomendaciones

Las justificaciones registradas en el PASH fueron revisadas y validadas conforme a las metas alcanzadas.

- Con la finalidad de impulsar la eficiencia, eficacia y transparencia de la política pública y el logro de los objetivos y metas, se realizaron cambios en las claves y herramientas de seguimiento de los Programas Presupuestarios del Ramo 21, tomando en cuenta la valoración que realiza la UED de la SHCP y considerando las sugerencias realizadas por la DGSE, por lo cual los indicadores y programas presupuestarios cambian para el ejercicio fiscal 2026.



Gobierno de
México

Turismo
Secretaría de Turismo

PROGRAMA PRESUPUESTARIO

E009 - CONSERVACIÓN Y MANTENIMIENTO DE INFRAESTRUCTURA BÁSICA DISTINTA A LA DE FONATUR



2026
año de
Margarita
Maza

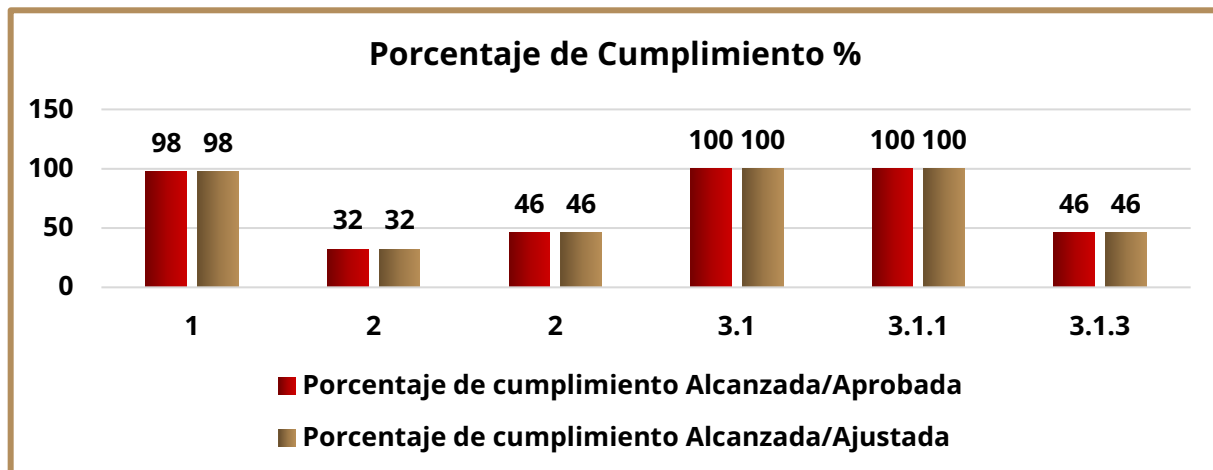


Resultados por programa presupuestario

Clave	Denominación	Porcentaje de cumplimiento Alcanzada/Aprobada	Valoración Cuantitativa	Nivel de desempeño	Porcentaje de cumplimiento Alcanzada/Ajustada	Valoración Cuantitativa	Nivel de desempeño
E009	Conservación y mantenimiento de infraestructura básica distinta a la de FONATUR	70.53	0.71	MEDIO ALTO	70.53	0.71	MEDIO ALTO

De acuerdo con el instrumento de seguimiento MIR, se consideraron seis indicadores para su análisis:

Nivel	Orden	Indicador	Porcentaje de cumplimiento Alcanzada/Aprobada	Porcentaje de cumplimiento Alcanzada/Ajustada
Fin	1	Tasa de crecimiento del empleo en el sector turístico	97.95	97.95
Propósito	2	Porcentaje de obras y/o servicios terminados y entregados	32.31	32.31
Propósito	2	Porcentaje de ingresos de obra y/o servicios	46.46	46.46
Componente	3.1	Promedio de clientes satisfechos	100	100
Actividad	3.1.1	Entregas de cartas de promoción a clientes potenciales	100	100
Actividad	3.1.3	Porcentaje de avance físico-financiero de las obras y/o servicios.	46.46	46.46



Observaciones y recomendaciones

Las justificaciones registradas en el PASH fueron revisadas y validadas conforme a las metas alcanzadas.

- Con la finalidad de impulsar la eficiencia, eficacia y transparencia de la política pública y el logro de los objetivos y metas, se realizaron cambios en las claves y herramientas de seguimiento de los Programas Presupuestarios del Ramo 21, tomando en cuenta la valoración que realiza la UED de la SHCP y considerando las sugerencias realizadas por la DGSE, por lo cual los indicadores y programas presupuestarios cambian para el ejercicio fiscal 2026.



Gobierno de
México

Turismo
Secretaría de Turismo

PROGRAMA PRESUPUESTARIO

F001 - PROMOCIÓN DE MÉXICO COMO DESTINO TURÍSTICO



2026
año de
Margarita
Maza



Resultados por programa presupuestario

Clave	Denominación	Porcentaje de cumplimiento Alcanzada/Aprobada	Valoración Cuantitativa	Nivel de desempeño	Porcentaje de cumplimiento Alcanzada/Ajustada	Valoración Cuantitativa	Nivel de desempeño
F001	Promoción de México como Destino Turístico	108.30	0.86	ALTO	108.30	0.86	ALTO

De acuerdo con el instrumento de seguimiento MIR, se consideraron diez indicadores para su análisis:

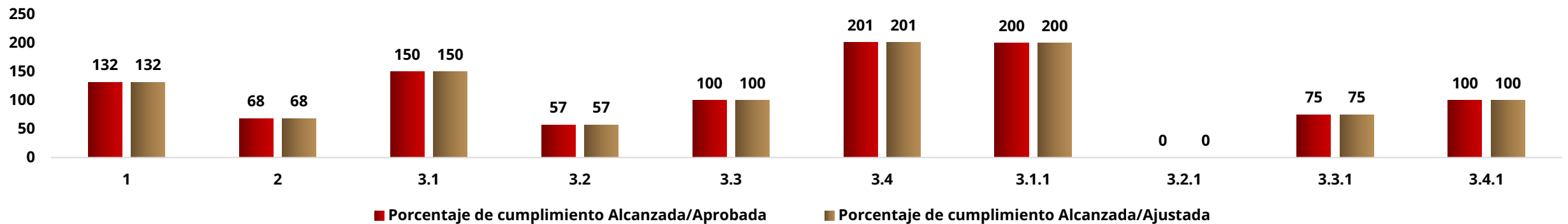
Nivel	Orden	Indicador	Porcentaje de cumplimiento Alcanzada/Aprobada	Porcentaje de cumplimiento Alcanzada/Ajustada
Fin	1	Tasa de crecimiento en mercados emisores seleccionados distintos a Estados Unidos de América	131.50	131.50
Propósito	2	Tasa de crecimiento de llegada de turistas internacionales a México	68.24	68.24
Componente	3.1	Porcentaje de ferias Internacionales con la representación de la Marca México	150.00	150.00
Componente	3.2	Porcentaje de giras Internacionales con la participación de la Secretaría de Turismo	57.14	57.14
Componente	3.3	Porcentaje de satisfacción de los servidores públicos del cuerpo diplomático capacitados.	100.00	100.00
Componente	3.4	Tasa de crecimiento de las citas de negocios del Tianguis Turístico	201.08	201.08
Actividad	3.1.1	Contratos para la representación comercial de la Marca México	200.00	200.00
Actividad	3.2.1	Contratos para la realización de giras internacionales	0.00	0.00
Actividad	3.3.1	Porcentajes de seminarios, cursos y talleres del sector turístico realizados	75.00	75.00
Actividad	3.4.1	Porcentaje de Avance en la organización de Tianguis Turístico	100.00	100.00



Resultados por programa presupuestario

Clave	Denominación	Porcentaje de cumplimiento Alcanzada/Aprobada	Valoración Cuantitativa	Nivel de desempeño	Porcentaje de cumplimiento Alcanzada/Ajustada	Valoración Cuantitativa	Nivel de desempeño
F001	Promoción de México como Destino Turístico	108.30	0.86	ALTO	108.30	0.86	ALTO

Porcentaje de Cumplimiento %



Observaciones y recomendaciones

Las justificaciones registradas en el PASH fueron revisadas y validadas conforme a las metas alcanzadas.

- Con la finalidad de impulsar la eficiencia, eficacia y transparencia de la política pública y el logro de los objetivos y metas, se realizaron cambios en las claves y herramientas de seguimiento de los Programas Presupuestarios del Ramo 21, tomando en cuenta la valoración que realiza la UED de la SHCP y considerando las sugerencias realizadas por la DGSE, por lo cual los indicadores y programas presupuestarios cambian para el ejercicio fiscal 2026.



Gobierno de
México

Turismo
Secretaría de Turismo

PROGRAMA PRESUPUESTARIO

F002 - FOMENTO Y PROMOCIÓN DE LA INVERSIÓN EN EL SECTOR TURÍSTICO



2026
año de
Margarita
Maza



Resultados por programa presupuestario

Clave	Denominación	Porcentaje de cumplimiento Alcanzada/Aprobada	Valoración Cuantitativa	Nivel de desempeño	Porcentaje de cumplimiento Alcanzada/Ajustada	Valoración Cuantitativa	Nivel de desempeño
F002	Fomento y promoción de la inversión en el sector turístico	68.81	0.71	MEDIO ALTO	68.81	0.71	MEDIO ALTO

De acuerdo con el instrumento de seguimiento MIR, se consideraron doce indicadores para su análisis:

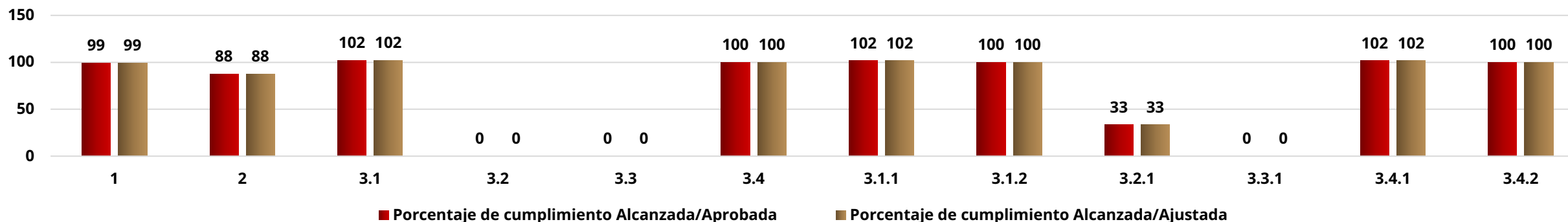
Nivel	Orden	Indicador	Porcentaje de cumplimiento Alcanzada/Aprobada	Porcentaje de cumplimiento Alcanzada/Ajustada
Fin	1	Variación porcentual de cuartos disponibles en destinos emergentes, Pueblos Mágicos y consolidados seleccionados	99.34	99.34
Propósito	2	Porcentaje de Entidades Federativas que incrementaron su potencial de inversión turística	87.50	87.50
Componente	3.1	Porcentaje de superficie desplazada del inventario de terrenos disponibles	102.01	102.01
Componente	3.2	Porcentaje de estudios de planeación turística proporcionados	0.00	0.00
Componente	3.3	Porcentaje de hectáreas identificadas para proyectos turísticos	0.00	0.00
Componente	3.4	Porcentaje de evaluaciones realizadas	100.00	100.00
Actividad	3.1.1	Porcentaje de ventas reales realizadas de bienes inmuebles	101.83	101.83
Actividad	3.1.2	Porcentaje de estrategias de comercialización implementadas	100.00	100.00
Actividad	3.2.1	Porcentaje de convenios formalizados	33.33	33.33
Actividad	3.3.1	Porcentaje de estudios elaborados para la identificación de reserva territorial	0.00	0.00
Actividad	3.4.1	Días promedio utilizados para la generación del análisis con los elementos que integran la evaluación de proyectos	101.74	101.74
Actividad	3.4.2	Porcentaje de reuniones, talleres o cursos de capacitación impartidos para la Difusión del Programa de Asesoría y Calificación de Proyectos	100.00	100.00



Resultados por programa presupuestario

Clave	Denominación	Porcentaje de cumplimiento Alcanzada/Aprobada	Valoración Cuantitativa	Nivel de desempeño	Porcentaje de cumplimiento Alcanzada/Ajustada	Valoración Cuantitativa	Nivel de desempeño
F002	Fomento y promoción de la inversión en el sector turístico	68.81	0.71	MEDIO ALTO	68.81	0.71	MEDIO ALTO

Porcentaje de Cumplimiento %



Observaciones y recomendaciones

Las justificaciones registradas en el PASH fueron revisadas y validadas conforme a las metas alcanzadas.

- Con la finalidad de impulsar la eficiencia, eficacia y transparencia de la política pública y el logro de los objetivos y metas, se realizaron cambios en las claves y herramientas de seguimiento de los Programas Presupuestarios del Ramo 21, tomando en cuenta la valoración que realiza la UED de la SHCP y considerando las sugerencias realizadas por la DGSE, por lo cual los indicadores y programas presupuestarios cambian para el ejercicio fiscal 2026.



Gobierno de
México

Turismo
Secretaría de Turismo

PROGRAMA PRESUPUESTARIO

F005 - DESARROLLO Y PROMOCIÓN DE PROYECTOS TURÍSTICOS SUSTENTABLES



2026
año de
Margarita
Maza



Resultados por programa presupuestario

Clave	Denominación	Porcentaje de cumplimiento Alcanzada/Aprobada	Valoración Cuantitativa	Nivel de desempeño	Porcentaje de cumplimiento Alcanzada/Ajustada	Valoración Cuantitativa	Nivel de desempeño
F005	Desarrollo y promoción de proyectos turísticos sustentables	102.46	1.00	ALTO	102.46	1.00	ALTO

De acuerdo con el instrumento de seguimiento MIR, se consideraron trece indicadores para su análisis:

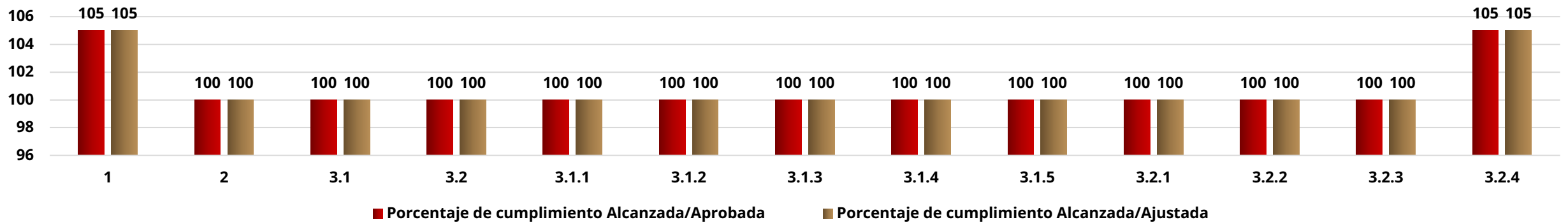
Nivel	Orden	Indicador	Porcentaje de cumplimiento Alcanzada/Aprobada	Porcentaje de cumplimiento Alcanzada/Ajustada
Fin	1	Tasa de crecimiento turístico en los municipios y/o localidades apoyados	105.00	105.00
Propósito	2	Índice de atención de destinos turísticos (IADT)	100.00	100.00
Componente	3.1	Porcentaje de avance en el diseño de estrategias de innovación, desarrollo y consolidación por línea de producto	100.00	100.00
Componente	3.2	Porcentaje de avance en el diseño de estrategias para el impulso, fomento del financiamiento y atracción de inversiones	100.00	100.00
Actividad	3.1.1	Porcentaje de avance en la generación de estudios, diagnósticos y/o documentos técnicos	100.00	100.00
Actividad	3.1.2	Porcentaje de avance en las acciones de profesionalización de actores del sector turístico por líneas de producto	100.00	100.00
Actividad	3.1.3	Porcentaje de avance en la suscripción de instrumentos de colaboración con dependencias de gobierno, organismos privados y de la sociedad civil para la consolidación de la oferta turística en destinos	100.00	100.00
Actividad	3.1.4	Porcentaje avance en las acciones de comercialización de líneas de producto turístico, para el fomento y consolidación de la oferta turística nacional	100.00	100.00
Actividad	3.1.5	Porcentaje de avance en las acciones de atención a estados, municipios y actores de la industria turística por línea de producto	100.00	100.00
Actividad	3.2.1	Acuerdos con la banca para la facilitación del financiamiento al sector turístico	100.00	100.00
Actividad	3.2.2	Porcentaje de foros de impulso y promoción de proyectos turísticos dirigidos a inversionistas	100.00	100.00
Actividad	3.2.3	Catálogo de proyectos de inversión del sector turístico	100.00	100.00
Actividad	3.2.4	Porcentaje de talleres de capacitación financiera y de inversión turística	105.00	105.00



Resultados por programa presupuestario

Clave	Denominación	Porcentaje de cumplimiento Alcanzada/Aprobada	Valoración Cuantitativa	Nivel de desempeño	Porcentaje de cumplimiento Alcanzada/Ajustada	Valoración Cuantitativa	Nivel de desempeño
F005	Desarrollo y promoción de proyectos turísticos sustentables	102.46	1.00	ALTO	102.46	1.00	ALTO

Porcentaje de Cumplimiento %



Observaciones y recomendaciones

Las justificaciones registradas en el PASH fueron revisadas y validadas conforme a las metas alcanzadas.

- Con la finalidad de impulsar la eficiencia, eficacia y transparencia de la política pública y el logro de los objetivos y metas, se realizaron cambios en las claves y herramientas de seguimiento de los Programas Presupuestarios del Ramo 21, tomando en cuenta la valoración que realiza la UED de la SHCP y considerando las sugerencias realizadas por la DGSE, por lo cual los indicadores y programas presupuestarios cambian para el ejercicio fiscal 2026.



Gobierno de
México

Turismo
Secretaría de Turismo

PROGRAMA PRESUPUESTARIO

G001 - REGULACIÓN Y CERTIFICACIÓN DE ESTÁNDARES DE CALIDAD TURÍSTICA



2026
año de
Margarita
Maza



Resultados por programa presupuestario

Clave	Denominación	Porcentaje de cumplimiento Alcanzada/Aprobada	Valoración Cuantitativa	Nivel de desempeño	Porcentaje de cumplimiento Alcanzada/Ajustada	Valoración Cuantitativa	Nivel de desempeño
G001	Regulación y certificación de estándares de calidad turística	101.52	1.00	ALTO	101.52	1.00	ALTO

De acuerdo con el instrumento de seguimiento MIR, se consideraron diez indicadores para su análisis:

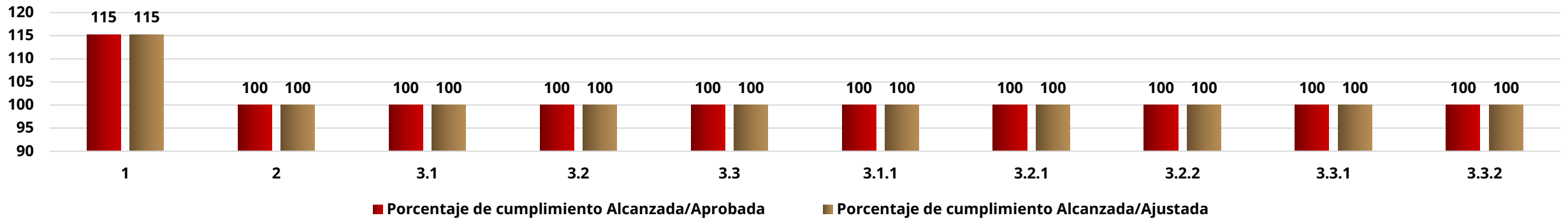
Nivel	Orden	Indicador	Porcentaje de cumplimiento Alcanzada/Aprobada	Porcentaje de cumplimiento Alcanzada/Ajustada
Fin	1	Tasa de crecimiento de los Prestadores de Servicios Turísticos, con distintivos de calidad	115.22	115.22
Propósito	2	Porcentaje de prestadores de servicios turísticos que acreditaron cumplir con la normatividad en materia de turismo.	100.00	100.00
Componente	3.1	Porcentaje de instrumentos normativos impulsados por la SECTUR	100.00	100.00
Componente	3.2	Porcentaje de verificaciones realizadas a prestadores de servicios turísticos	100.00	100.00
Componente	3.3	Porcentaje de prestadores de servicios turísticos acreditados o con distintivo de calidad	100.00	100.00
Actividad	3.1.1	Porcentaje de Normas Oficiales Mexicanas revisadas	100.00	100.00
Actividad	3.2.1	Porcentaje de avance en la elaboración de la metodología para la realización de verificaciones	100.00	100.00
Actividad	3.2.2	Porcentaje de quejas relativas al servicio turístico atendidas	100.00	100.00
Actividad	3.3.1	Porcentaje de Prestadores de Servicios Turísticos bajo los programas de calidad	100.00	100.00
Actividad	3.3.2	Porcentaje de acreditaciones de guías de turistas.	100.00	100.00



Resultados por programa presupuestario

Clave	Denominación	Porcentaje de cumplimiento Alcanzada/Aprobada	Valoración Cuantitativa	Nivel de desempeño	Porcentaje de cumplimiento Alcanzada/Ajustada	Valoración Cuantitativa	Nivel de desempeño
G001	Regulación y certificación de estándares de calidad turística	101.52	1.00	ALTO	101.52	1.00	ALTO

Porcentaje de Cumplimiento %



Observaciones y recomendaciones

Las justificaciones registradas en el PASH fueron revisadas y validadas conforme a las metas alcanzadas.

- Con la finalidad de impulsar la eficiencia, eficacia y transparencia de la política pública y el logro de los objetivos y metas, se realizaron cambios en las claves y herramientas de seguimiento de los Programas Presupuestarios del Ramo 21, tomando en cuenta la valoración que realiza la UED de la SHCP y considerando las sugerencias realizadas por la DGSE, por lo cual los indicadores y programas presupuestarios cambian para el ejercicio fiscal 2026.



Gobierno de
México

Turismo
Secretaría de Turismo

PROGRAMA PRESUPUESTARIO

K021 - PROYECTOS DE INFRAESTRUCTURA DE TURISMO



2026
año de
Margarita
Maza

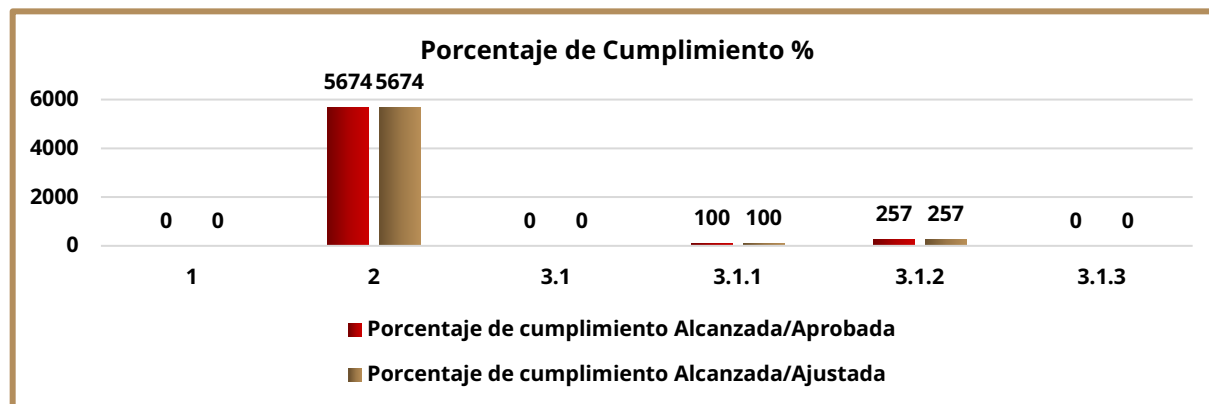


Resultados por programa presupuestario

Clave	Denominación	Porcentaje de cumplimiento Alcanzada/Aprobada	Valoración Cuantitativa	Nivel de desempeño	Porcentaje de cumplimiento Alcanzada/Ajustada	Valoración Cuantitativa	Nivel de desempeño
K021	Proyectos de infraestructura de turismo	1005.14	0.00	BAJO	1005.14	0.00	BAJO

De acuerdo con el instrumento de seguimiento MIR, se consideraron seis indicadores para su análisis:

Nivel	Orden	Indicador	Porcentaje de cumplimiento Alcanzada/Aprobada	Porcentaje de cumplimiento Alcanzada/Ajustada
Fin	1	Porcentaje de Certificaciones Internacionales de sustentabilidad ambiental EarthCheck otorgadas a los destinos y productos del FONATUR.	0.00	0.00
Propósito	2	Porcentaje de superficie urbanizada en áreas territoriales con potencial turístico	5673.67	5673.67
Componente	3.1	Porcentaje de avance promedio en los proyectos de inversión del FONATUR	0.00	0.00
Actividad	3.1.1	Porcentaje de permisos autorizados.	100.00	100.00
Actividad	3.1.2	Porcentaje de autorizaciones ante la SEMARNAT.	257.14	257.14
Actividad	3.1.3	Porcentaje de avance en la contratación de estudios de planeación urbano turística	0.00	0.00



Observaciones y recomendaciones

Las justificaciones registradas en el PASH fueron revisadas y validadas conforme a las metas alcanzadas.

- Con la finalidad de impulsar la eficiencia, eficacia y transparencia de la política pública y el logro de los objetivos y metas, se realizaron cambios en las claves y herramientas de seguimiento de los Programas Presupuestarios del Ramo 21, tomando en cuenta la valoración que realiza la UED de la SHCP y considerando las sugerencias realizadas por la DGSE, por lo cual los indicadores y programas presupuestarios cambian para el ejercicio fiscal 2026.



Gobierno de
México

Turismo
Secretaría de Turismo

PROGRAMA PRESUPUESTARIO

K025 - PROYECTOS DE INMUEBLES (OFICINAS ADMINISTRATIVAS)



2026
año de
Margarita
Maza



Resultados por programa presupuestario

Clave	Denominación	Porcentaje de cumplimiento Alcanzada/Aprobada	Valoración Cuantitativa	Nivel de desempeño	Porcentaje de cumplimiento Alcanzada/Ajustada	Valoración Cuantitativa	Nivel de desempeño
K025	Proyectos de inmuebles (oficinas administrativas)	100.00	1.00	ALTO	100.00	1.00	ALTO

De acuerdo con el instrumento de seguimiento MIR, se consideró un indicador para su análisis:

Nivel	Orden	Indicador	Porcentaje de cumplimiento Alcanzada/Aprobada	Porcentaje de cumplimiento Alcanzada/Ajustada
FID	N/A	Proyectos de inmuebles (oficinas administrativas)	100	100



Observaciones y recomendaciones

Las justificaciones registradas en el PASH fueron revisadas y validadas conforme a las metas alcanzadas.

- Con la finalidad de impulsar la eficiencia, eficacia y transparencia de la política pública y el logro de los objetivos y metas, se realizaron cambios en las claves y herramientas de seguimiento de los Programas Presupuestarios del Ramo 21, tomando en cuenta la valoración que realiza la UED de la SHCP y considerando las sugerencias realizadas por la DGSE, por lo cual los indicadores y programas presupuestarios cambian para el ejercicio fiscal 2026.



Gobierno de
México

Turismo
Secretaría de Turismo

PROGRAMA PRESUPUESTARIO

K027 - MANTENIMIENTO DE INFRAESTRUCTURA



2026
año de
Margarita
Maza

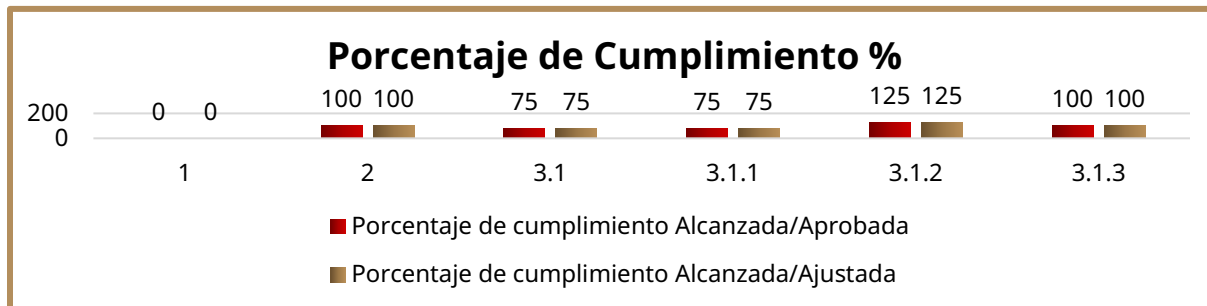


Resultados por programa presupuestario

Clave	Denominación	Porcentaje de cumplimiento Alcanzada/Aprobada	Valoración Cuantitativa	Nivel de desempeño	Porcentaje de cumplimiento Alcanzada/Ajustada	Valoración Cuantitativa	Nivel de desempeño
K027	Mantenimiento de infraestructura	79.17	0.71	MEDIO ALTO	79.17	0.71	MEDIO ALTO

De acuerdo con el instrumento de seguimiento MIR, se consideraron seis indicadores para su análisis:

Nivel	Orden	Indicador	Porcentaje de cumplimiento Alcanzada/Aprobada	Porcentaje de cumplimiento Alcanzada/Ajustada
Fin	1	Porcentaje de Certificaciones Internacionales de sustentabilidad ambiental EarthCheck otorgadas a los destinos y productos del FONATUR.	0.00	0.00
Propósito	2	Porcentaje de clientes satisfechos con la calidad de la conservación de los CIPS	100.00	100.00
Componente	3.1	Porcentaje de avance en las acciones relativas al programa de mantenimiento y operación de los Centros Integralmente Planeados de FONATUR.	75.00	75.00
Actividad	3.1.1	Porcentaje de avance en las acciones de supervisión realizadas	75.00	75.00
Actividad	3.1.2	Porcentaje de avance en el proceso de registro y/o recalendarización de los Programas de operación y mantenimiento los CIPS en la cartera de Inversión de la SHCP	125.00	125.00
Actividad	3.1.3	Porcentaje de avance en la contratación de las actividades de operación y mantenimiento	100.00	100.00



Observaciones y recomendaciones

Las justificaciones registradas en el PASH fueron revisadas y validadas conforme a las metas alcanzadas.

- Con la finalidad de impulsar la eficiencia, eficacia y transparencia de la política pública y el logro de los objetivos y metas, se realizaron cambios en las claves y herramientas de seguimiento de los Programas Presupuestarios del Ramo 21, tomando en cuenta la valoración que realiza la UED de la SHCP y considerando las sugerencias realizadas por la DGSE, por lo cual los indicadores y programas presupuestarios cambian para el ejercicio fiscal 2026.



Gobierno de
México

Turismo
Secretaría de Turismo

PROGRAMA PRESUPUESTARIO

K028 - ESTUDIOS DE PRE INVERSIÓN



2026
año de
Margarita
Maza




Resultados por programa presupuestario

Clave	Denominación	Porcentaje de cumplimiento Alcanzada/Aprobada	Valoración Cuantitativa	Nivel de desempeño	Porcentaje de cumplimiento Alcanzada/Ajustada	Valoración Cuantitativa	Nivel de desempeño
K028	Estudios de pre inversión	0.00	0.00	BAJO	0.00	0.00	BAJO

De acuerdo con el instrumento de seguimiento MIR, se consideró un indicador para su análisis:

Nivel	Orden	Indicador	Porcentaje de cumplimiento Alcanzada/Aprobada	Porcentaje de cumplimiento Alcanzada/Ajustada
FID	N/A	Estudios de pre inversión	0	0

Porcentaje de Cumplimiento %



Observaciones y recomendaciones

Las justificaciones registradas en el PASH fueron revisadas y validadas conforme a las metas alcanzadas.

- Con la finalidad de impulsar la eficiencia, eficacia y transparencia de la política pública y el logro de los objetivos y metas, se realizaron cambios en las claves y herramientas de seguimiento de los Programas Presupuestarios del Ramo 21, tomando en cuenta la valoración que realiza la UED de la SHCP y considerando las sugerencias realizadas por la DGSE, por lo cual los indicadores y programas presupuestarios cambian para el ejercicio fiscal 2026.



Gobierno de
México

Turismo
Secretaría de Turismo

PROGRAMA PRESUPUESTARIO

K029 - PROGRAMA DE ADQUISICIONES



2026
año de
Margarita
Maza

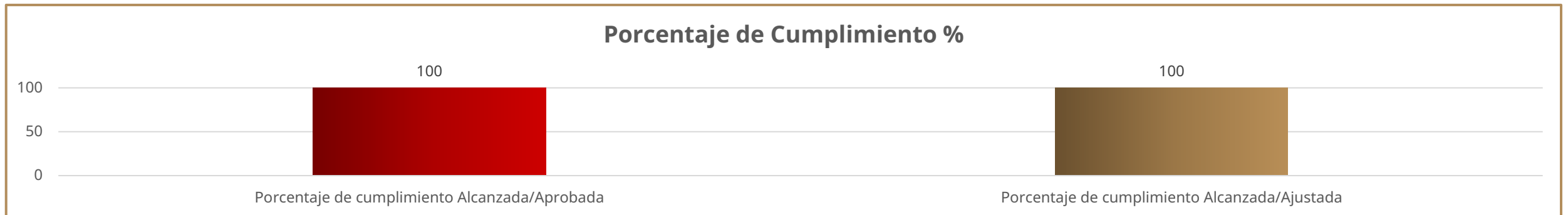


Resultados por programa presupuestario

Clave	Denominación	Porcentaje de cumplimiento Alcanzada/Aprobada	Valoración Cuantitativa	Nivel de desempeño	Porcentaje de cumplimiento Alcanzada/Ajustada	Valoración Cuantitativa	Nivel de desempeño
K029	Programa de adquisiciones	100.00	1.00	ALTO	100.00	1.00	ALTO

De acuerdo con el instrumento de seguimiento MIR, se consideró un indicador para su análisis:

Nivel	Orden	Indicador	Porcentaje de cumplimiento Alcanzada/Aprobada	Porcentaje de cumplimiento Alcanzada/Ajustada
Fid	N/A	Programa de adquisiciones	100	100



Observaciones y recomendaciones

Las justificaciones registradas en el PASH fueron revisadas y validadas conforme a las metas alcanzadas.

- Con la finalidad de impulsar la eficiencia, eficacia y transparencia de la política pública y el logro de los objetivos y metas, se realizaron cambios en las claves y herramientas de seguimiento de los Programas Presupuestarios del Ramo 21, tomando en cuenta la valoración que realiza la UED de la SHCP y considerando las sugerencias realizadas por la DGSE, por lo cual los indicadores y programas presupuestarios cambian para el ejercicio fiscal 2026.



Gobierno de
México

Turismo
Secretaría de Turismo

PROGRAMA PRESUPUESTARIO

K041 - PROYECTOS DE TRANSPORTE MASIVO DE PASAJEROS



2026
año de
Margarita
Maza

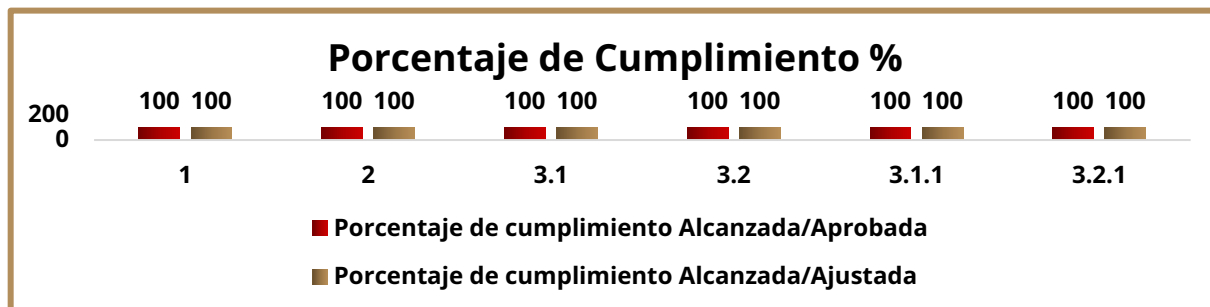


Resultados por programa presupuestario

Clave	Denominación	Porcentaje de cumplimiento Alcanzada/Aprobada	Valoración Cuantitativa	Nivel de desempeño	Porcentaje de cumplimiento Alcanzada/Ajustada	Valoración Cuantitativa	Nivel de desempeño
K041	Proyectos de Transporte Masivo de Pasajeros	100.00	1.00	ALTO	100.00	1.00	ALTO

De acuerdo con el instrumento de seguimiento MIR, se consideraron seis indicadores para su análisis:

Nivel	Orden	Indicador	Porcentaje de cumplimiento Alcanzada/Aprobada	Porcentaje de cumplimiento Alcanzada/Ajustada
Fin	1	Tasa de variación de los empleos en los estados del sureste de México	100.00	100.00
Propósito	2	Porcentaje de municipios del sureste del país conectados mediante las vías férreas construidas y/o rehabilitadas del Tren Maya	100.00	100.00
Componente	3.1	Porcentaje de vías férreas construidas y/o rehabilitadas en el sureste de la República	100.00	100.00
Componente	3.2	Porcentaje de avance en la construcción y/o rehabilitación de estaciones para el Tren Maya	100.00	100.00
Actividad	3.1.1	Porcentaje de contrataciones y/o convenios de colaboración celebrados entre entidades y dependencias de la administración pública federal, para la construcción y/o rehabilitación de las vías férreas del Tren Maya.	100.00	100.00
Actividad	3.2.1	Porcentaje de autorizaciones y/o permisos ambientales para la construcción de Centros de Atención a Visitantes (CATVI) en los tramos del Tren Maya	100.00	100.00



Observaciones y recomendaciones

Las justificaciones registradas en el PASH fueron revisadas y validadas conforme a las metas alcanzadas.

- Con la finalidad de impulsar la eficiencia, eficacia y transparencia de la política pública y el logro de los objetivos y metas, se realizaron cambios en las claves y herramientas de seguimiento de los Programas Presupuestarios del Ramo 21, tomando en cuenta la valoración que realiza la UED de la SHCP y considerando las sugerencias realizadas por la DGSE, por lo cual los indicadores y programas presupuestarios cambian para el ejercicio fiscal 2026.



Gobierno de
México

Turismo
Secretaría de Turismo

PROGRAMA PRESUPUESTARIO

M001 - ACTIVIDADES DE APOYO ADMINISTRATIVO



2026
año de
Margarita
Maza

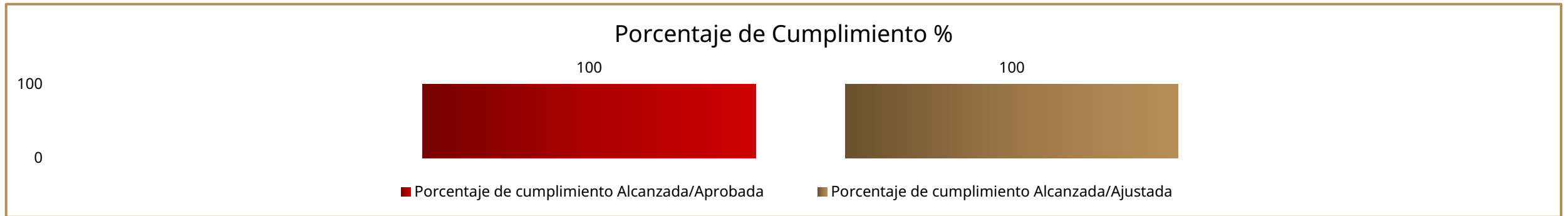


Resultados por programa presupuestario

Clave	Denominación	Porcentaje de cumplimiento Alcanzada/Aprobada	Valoración Cuantitativa	Nivel de desempeño	Porcentaje de cumplimiento Alcanzada/Ajustada	Valoración Cuantitativa	Nivel de desempeño
M001	Actividades de apoyo administrativo	100.00	1.00	ALTO	100.00	1.00	ALTO

De acuerdo con el instrumento de seguimiento FID, se consideró un indicador para su análisis:

Nivel	Orden	Indicador	Porcentaje de cumplimiento Alcanzada/Aprobada	Porcentaje de cumplimiento Alcanzada/Ajustada
FID	NA	Calidad en los Servicios DGPYP	100	100



Observaciones y recomendaciones

Las justificaciones registradas en el PASH fueron revisadas y validadas conforme a las metas alcanzadas.

- Con la finalidad de impulsar la eficiencia, eficacia y transparencia de la política pública y el logro de los objetivos y metas, se realizaron cambios en las claves y herramientas de seguimiento de los Programas Presupuestarios del Ramo 21, tomando en cuenta la valoración que realiza la UED de la SHCP y considerando las sugerencias realizadas por la DGSE, por lo cual los indicadores y programas presupuestarios cambian para el ejercicio fiscal 2026.



Gobierno de
México

Turismo
Secretaría de Turismo

PROGRAMA PRESUPUESTARIO

0001 - ACTIVIDADES DE APOYO A LA FUNCIÓN PÚBLICA Y BUEN GOBIERNO



2026
año de
Margarita
Maza

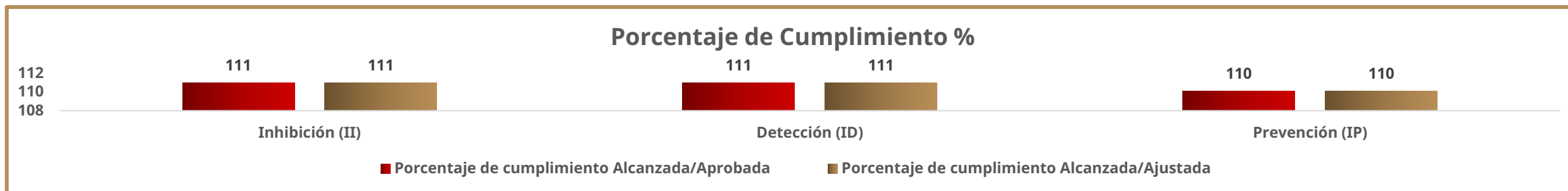


Resultados por programa presupuestario

Clave	Denominación	Porcentaje de cumplimiento Alcanzada/Aprobada	Valoración Cuantitativa	Nivel de desempeño	Porcentaje de cumplimiento Alcanzada/Ajustada	Valoración Cuantitativa	Nivel de desempeño
O001	Actividades de apoyo administrativo	110.71	0.86	ALTO	110.71	0.86	ALTO

De acuerdo con el instrumento de seguimiento FID, se consideró un indicador para su análisis:

Nivel	Orden	Indicador	Porcentaje de cumplimiento Alcanzada/Aprobada	Porcentaje de cumplimiento Alcanzada/Ajustada
FID	NA	Inhibición (II)	111.00	111.00
FID	NA	Detección (ID)	111.00	111.00
FID	NA	Prevención (IP)	110.13	110.13



Observaciones y recomendaciones

Las justificaciones registradas en el PASH fueron revisadas y validadas conforme a las metas alcanzadas.

- Con la finalidad de impulsar la eficiencia, eficacia y transparencia de la política pública y el logro de los objetivos y metas, se realizaron cambios en las claves y herramientas de seguimiento de los Programas Presupuestarios del Ramo 21, tomando en cuenta la valoración que realiza la UED de la SHCP y considerando las sugerencias realizadas por la DGSE, por lo cual los indicadores y programas presupuestarios cambian para el ejercicio fiscal 2026.



Gobierno de
México

Turismo
Secretaría de Turismo

PROGRAMA PRESUPUESTARIO

P001 - PLANEACIÓN Y CONDUCCIÓN DE LA POLÍTICA DE TURISMO



2026
año de
Margarita
Maza



Resultados por programa presupuestario

Clave	Denominación	Porcentaje de cumplimiento Alcanzada/Aprobada	Valoración Cuantitativa	Nivel de desempeño	Porcentaje de cumplimiento Alcanzada/Ajustada	Valoración Cuantitativa	Nivel de desempeño
P001	Planeación y conducción de la política de turismo	95.30	1.00	Alto	95.30	1.00	Alto

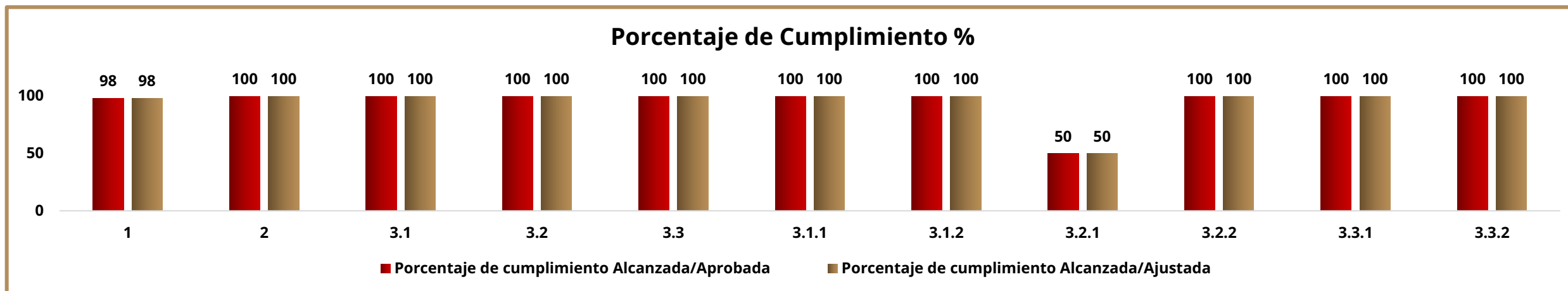
De acuerdo con el instrumento de seguimiento MIR, se consideraron once indicadores para su análisis:

Nivel	Orden	Indicador	Porcentaje de cumplimiento Alcanzada/Aprobada	Porcentaje de cumplimiento Alcanzada/Ajustada
Fin	1	Tasa de crecimiento del PIB turístico per cápita	98.31	98.31
Propósito	2	Porcentaje de instrumentos de política turística difundidos	100.00	100.00
Componente	3.1	Porcentaje de publicaciones de los Resultados de la Actividad Turística	100.00	100.00
Componente	3.2	Porcentaje de instrumentos y/o mecanismos de planeación y conducción de la política turística promovidos	100.00	100.00
Componente	3.3	Porcentaje de reportes e informes del desempeño difundidos	100.00	100.00
Actividad	3.1.1	Porcentaje de avance en la elaboración de los reportes de información estadística de los Resultados de la Actividad Turística.	100.00	100.00
Actividad	3.1.2	Porcentaje de actualizaciones de los Contenidos del Atlas Turístico de México.	100.00	100.00
Actividad	3.2.1	Porcentaje de Instrumentos y/o mecanismos intersectoriales diseñados y promovidos	50.00	50.00
Actividad	3.2.2	Porcentaje de asesorías para planes y/o programas de turismo alineados a la Política Nacional Turística.	100.00	100.00
Actividad	3.3.1	Porcentaje de avance en las acciones de seguimiento y evaluación realizadas	100.00	100.00
Actividad	3.3.2	Porcentaje de Reportes e Informes del Desempeño realizados	100.00	100.00



Resultados por programa presupuestario

Clave	Denominación	Porcentaje de cumplimiento Alcanzada/Aprobada	Valoración Cuantitativa	Nivel de desempeño	Porcentaje de cumplimiento Alcanzada/Ajustada	Valoración Cuantitativa	Nivel de desempeño
P001	Planeación y conducción de la política de turismo	95.30	1.00	Alto	95.30	1.00	Alto



Observaciones y recomendaciones

Las justificaciones registradas en el PASH fueron revisadas y validadas conforme a las metas alcanzadas.

- Con la finalidad de impulsar la eficiencia, eficacia y transparencia de la política pública y el logro de los objetivos y metas, se realizaron cambios en las claves y herramientas de seguimiento de los Programas Presupuestarios del Ramo 21, tomando en cuenta la valoración que realiza la UED de la SHCP y considerando las sugerencias realizadas por la DGSE, por lo cual los indicadores y programas presupuestarios cambian para el ejercicio fiscal 2026.



Gobierno de
México

Turismo
Secretaría de Turismo

PROGRAMA PRESUPUESTARIO

P002 - IMPULSO A LA COMPETITIVIDAD DEL SECTOR TURISMO



2026
año de
Margarita
Maza



Resultados por programa presupuestario

Clave	Denominación	Porcentaje de cumplimiento Alcanzada/Aprobada	Valoración Cuantitativa	Nivel de desempeño	Porcentaje de cumplimiento Alcanzada/Ajustada	Valoración Cuantitativa	Nivel de desempeño
P002	Impulso a la competitividad del sector turismo	110.08	0.86	ALTO	110.08	0.86	ALTO

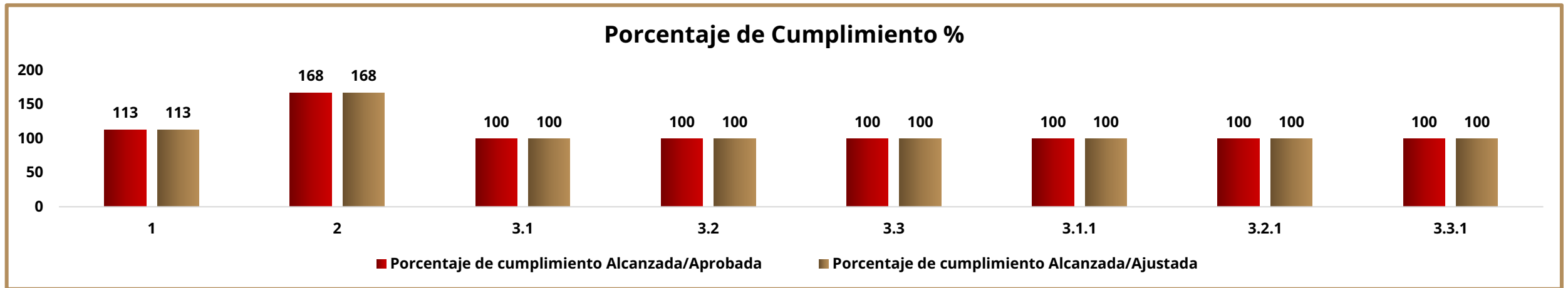
De acuerdo con el instrumento de seguimiento MIR, se consideraron ocho indicadores para su análisis:

Nivel	Orden	Indicador	Porcentaje de cumplimiento Alcanzada/Aprobada	Porcentaje de cumplimiento Alcanzada/Ajustada
Fin	1	Variación porcentual de cuartos ocupados en destinos emergentes y Pueblos Mágicos seleccionados	112.99	112.99
Propósito	2	Tasa de crecimiento de actores de la actividad turística con mayor competitividad	167.61	167.61
Componente	3.1	Porcentaje de acciones de capacitación y profesionalización realizadas	100.00	100.00
Componente	3.2	Porcentaje de avance en el diseño de estrategias	100.00	100.00
Componente	3.3	Porcentaje de acciones de difusión y divulgación realizadas.	100.00	100.00
Actividad	3.1.1	Porcentaje de avance en la elaboración del Diagnóstico de Necesidades de Capacitación y Profesionalización	100.00	100.00
Actividad	3.2.1	Porcentaje de necesidades de investigación, desarrollo tecnológico e innovación atendidas.	100.00	100.00
Actividad	3.3.1	Porcentaje acciones de modernización del Centro de Documentación Turística de la SECTUR	100.00	100.00



Resultados por programa presupuestario

Clave	Denominación	Porcentaje de cumplimiento Alcanzada/Aprobada	Valoración Cuantitativa	Nivel de desempeño	Porcentaje de cumplimiento Alcanzada/Ajustada	Valoración Cuantitativa	Nivel de desempeño
P002	Impulso a la competitividad del sector turismo	110.08	0.86	ALTO	110.08	0.86	ALTO



Observaciones y recomendaciones

Las justificaciones registradas en el PASH fueron revisadas y validadas conforme a las metas alcanzadas.

- Con la finalidad de impulsar la eficiencia, eficacia y transparencia de la política pública y el logro de los objetivos y metas, se realizaron cambios en las claves y herramientas de seguimiento de los Programas Presupuestarios del Ramo 21, tomando en cuenta la valoración que realiza la UED de la SHCP y considerando las sugerencias realizadas por la DGSE, por lo cual los indicadores y programas presupuestarios cambian para el ejercicio fiscal 2026.

Patricio Carlos Carezzana

Titular de la Unidad de Información y Política Turística

pccarezzana@sectur.gob.mx

Tel. (5255) 30 02 63 00 Ext. 1460

Fabiola Cordero Rebollo

Directora General de Seguimiento y Evaluación

fcorderor@sectur.gob.mx

Tel. (5255) 30 02 63 00 Ext. 1488

William Sebastian Castillo Ulin

Director de Evaluación

wscastillou@sectur.gob.mx

Tel. (5255) 30 02 63 00 Ext. 1461

Erick Eduardo Tapia Patiño

Jefe de Departamento de Seguimiento

eetapiap@sectur.gob.mx

Tel. (5255) 30 02 63 00 Ext. 1465



Turismo

Secretaría de Turismo

ISD

INSRUMENTOS DE SEGUIMIENTO DEL DESEMPEÑO

REPORTE DE LA DIRECCIÓN GENERAL DE
SEGUIMIENTO Y EVALUACIÓN

CIERRE DE
CUENTA
PÚBLICA

2025

