

**Uso del sitio**

**5.144** Visitas

**85,24%** Porcentaje de rebote

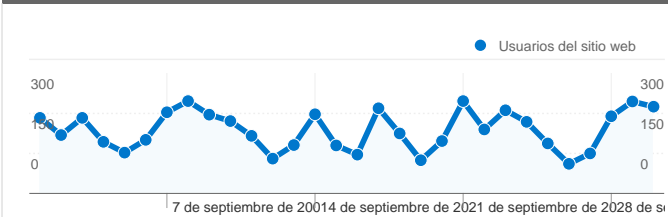
**7.144** Páginas vistas

**00:01:14** Promedio de tiempo en el sitio

**1,39** Páginas/visita

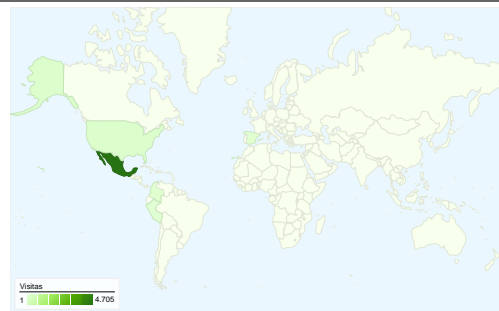
**71,93%** Porcentaje de visitas nuevas

**Visión general de usuarios**

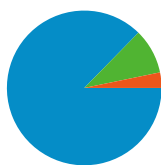


**Usuarios del sitio web**  
**3.995**

**Gráfico de visitas por ubicación world**



**Visión general de las fuentes de tráfico**



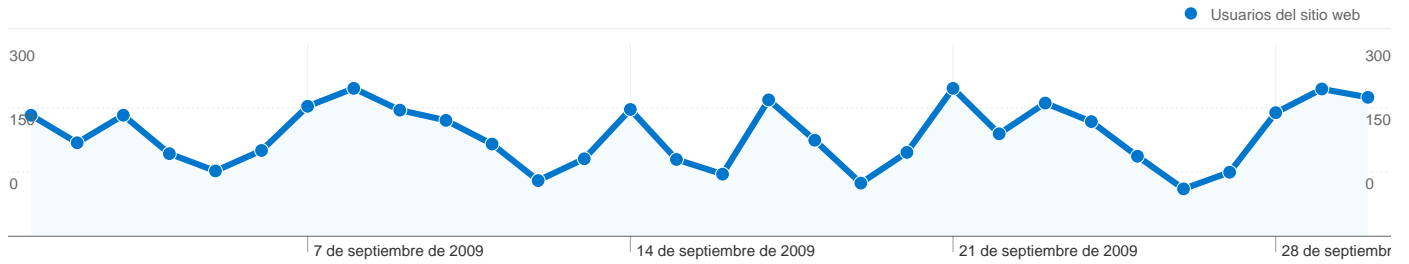
- **Motores de búsqueda**  
4.493,00 (87,34%)
- **Tráfico directo**  
485,00 (9,43%)
- **Sitios web de referencia**  
166,00 (3,23%)

**Visión general del contenido**

Páginas	Páginas vistas	Porcentaje de páginas vistas
/	1.387	19,41%
/wb/sectur/sect_Antecedentes	315	4,41%
/wb/sectur/sect_697_acreditac	195	2,73%
/wb/sectur/sect_Internacion_d	138	1,93%
/wb/sectur/sect_9070_breviari	133	1,86%

# Visión general de usuarios

En comparación con: Sitio



**3.995 usuarios han visitado este sitio.**

**5.144** Visitas

**3.995** Usuario único absoluto

**7.144** Páginas vistas

**1,39** Promedio de páginas vistas

**00:01:14** Tiempo en el sitio

**85,24%** Porcentaje de rebote

**71,93%** Nuevas visitas

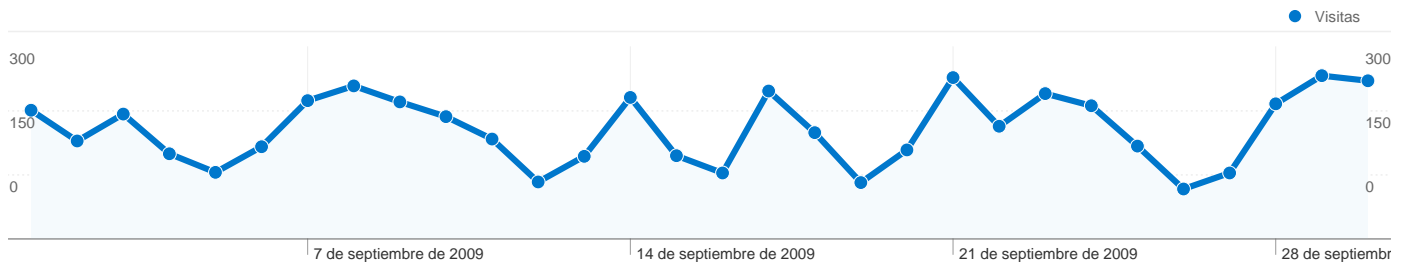
## Perfil técnico

Navegador	Visitas	Porcentaje de visitas	Velocidad de conexión	Visitas	Porcentaje de visitas
Internet Explorer	4.336	84,29%	DSL	3.276	63,69%
Firefox	623	12,11%	Unknown	688	13,37%
Chrome	87	1,69%	Cable	606	11,78%
Safari	78	1,52%	T1	505	9,82%
Opera	11	0,21%	Dialup	69	1,34%




# Visión general de las fuentes de tráfico

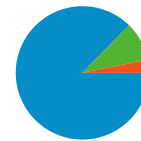
01/09/2009 - 30/09/2009

En comparación con: Sitio



Todas las fuentes de tráfico han enviado un total de 5.144 visitas.

-  **9,43%** Tráfico directo
-  **3,23%** Sitios web de referencia
-  **87,34%** Motores de búsqueda



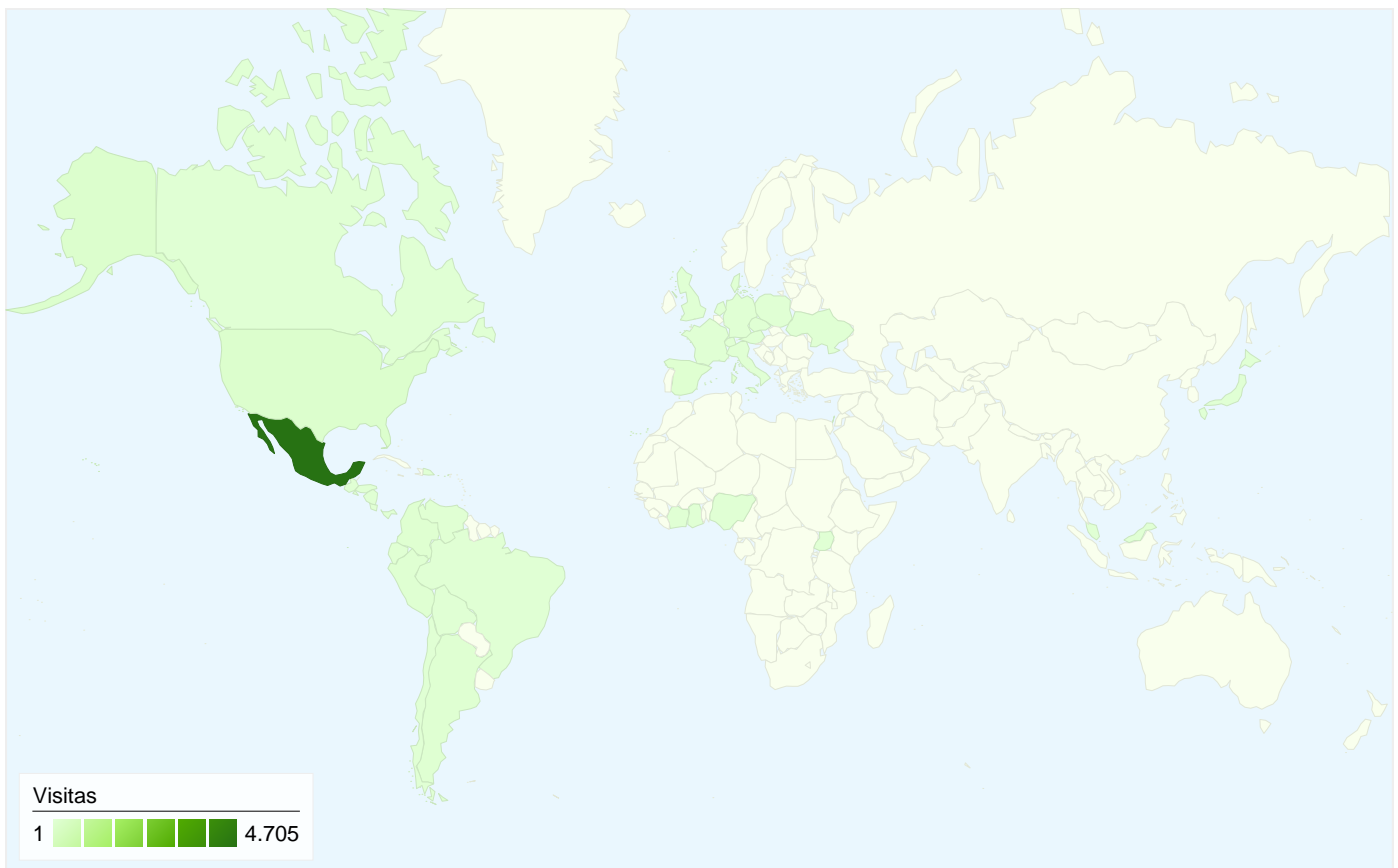
- **Motores de búsqueda**  
4.493,00 (87,34%)
- **Tráfico directo**  
485,00 (9,43%)
- **Sitios web de referencia**  
166,00 (3,23%)

## Fuentes de tráfico principales

Fuentes	Visitas	Porcentaje de visitas	Palabras clave	Visitas	Porcentaje de visitas
google (organic)	3.736	72,63%	angeles verdes	69	1,54%
(direct) ((none))	485	9,43%	sectur	55	1,22%
yahoo (organic)	408	7,93%	secretaria de turismo	34	0,76%
bing (organic)	200	3,89%	grutas de tolantongo	27	0,60%
search (organic)	132	2,57%	actividades culturales de	24	0,53%

# Gráfico de visitas por ubicación

En comparación con: Sitio



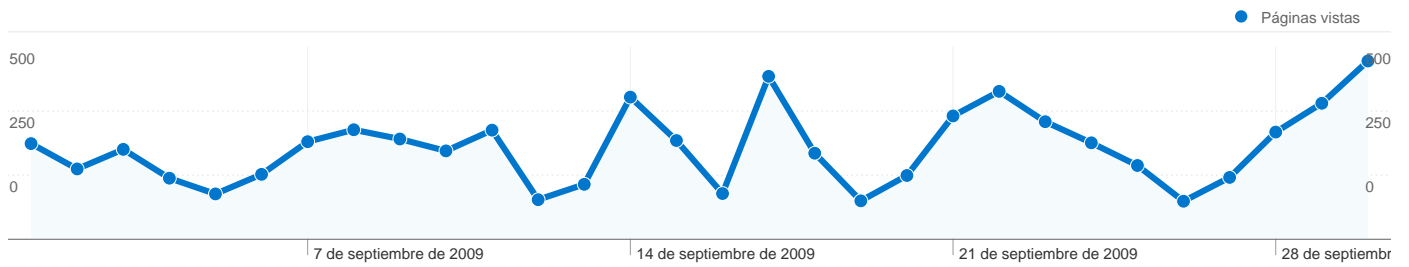
5.144 visitas provinieron de 39 países/territorios.

Uso del sitio

<b>Visitas</b> <b>5.144</b> Porcentaje del total del sitio: 100,00%		<b>Páginas/visita</b> <b>1,39</b> Promedio del sitio: 1,39 (0,00%)		<b>Promedio de tiempo en el sitio</b> <b>00:01:14</b> Promedio del sitio: 00:01:14 (0,00%)		<b>Porcentaje de visitas nuevas</b> <b>71,95%</b> Promedio del sitio: 71,93% (0,03%)		<b>Porcentaje de rebote</b> <b>85,24%</b> Promedio del sitio: 85,24% (0,00%)	
País/territorio		Visitas	Páginas/visita	Promedio de tiempo en el sitio	Porcentaje de visitas nuevas	Porcentaje de rebote			
Mexico		4.705	1,41	00:01:17	71,03%	84,89%			
United States		112	1,14	00:00:23	81,25%	91,07%			
Spain		46	1,46	00:03:06	82,61%	80,43%			
Colombia		46	1,17	00:00:26	95,65%	89,13%			
Peru		38	1,16	00:01:36	84,21%	94,74%			
Argentina		31	1,42	00:01:29	83,87%	80,65%			
Venezuela		22	1,09	00:00:19	81,82%	90,91%			
Ecuador		22	1,23	00:00:27	90,91%	81,82%			
Chile		13	1,15	00:00:17	84,62%	84,62%			
Panama		12	1,00	00:00:00	75,00%	100,00%			

# Visión general del contenido

En comparación con: Sitio



Las páginas de este sitio se han visitado un total de 7.144 veces.

7.144 Páginas vistas

5.395 Visitas únicas

85,24% Porcentaje de rebote

## Contenido principal

Páginas	Páginas vistas	Porcentaje de páginas vistas
/	1.387	19,41%
/wb/sectur/sect_Antecedentes_Historicos_de_la_Secretaria_de	315	4,41%
/wb/sectur/sect_697_acreditacion_a_guias/_rid/9595/_mto/3/_w	195	2,73%
/wb/sectur/sect_Internacion_de_Turistas_Extranjeros_para_asi	138	1,93%
/wb/sectur/sect_9070_breviario_de_cultura/_rid/9595/_mto/3/_	133	1,86%