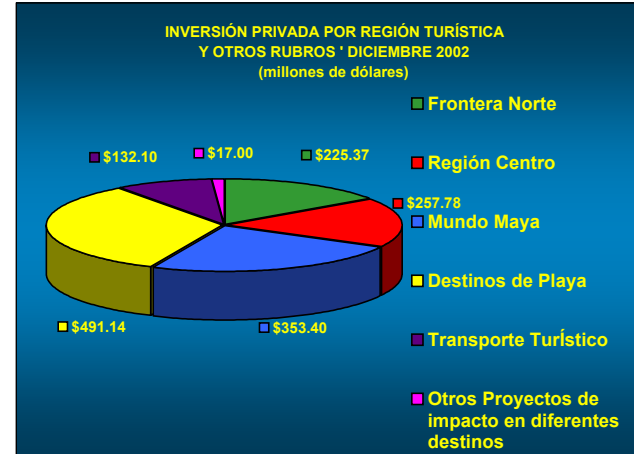
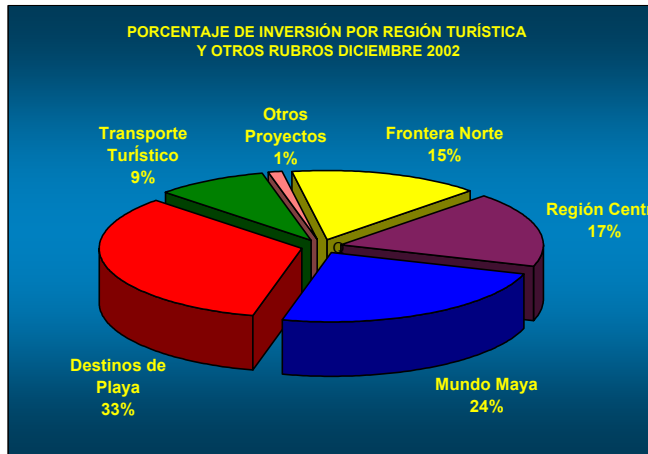


Activos y/o Proyectos de los Principales Grupos Inversionistas
INVERSIÓN TURÍSTICA POR REGIÓN
 (Cifras en m.d.d.)

| REGIÓN | Dic-02 | % |
|---|----------------|---------------|
| Frontera Norte | 225.37 | 15.26 |
| Región Centro | 257.78 | 17.46 |
| Mundo Maya | 353.40 | 23.93 |
| Destinos de Playa | 491.14 | 33.26 |
| SUBTOTAL | 1327.69 | 89.90 |
| OTROS RUBROS | | |
| Transporte Turístico | 132.10 | 8.95 |
| Otros Proyectos de impacto en diferentes destinos | 17.00 | 1.15 |
| GRAN TOTAL | 1476.8 | 100.00 |

Fuente: Secretaría de Turismo Federal

Nota: Estimación correspondiente a la inversión privada nacional y extranjera
 Cifras estimadas al mes de diciembre 2002



**Activos y/o Proyectos de los Principales Grupos Inversionistas
INVERSIÓN TURÍSTICA POR TIPO DE PROYECTO
(Cifras en m.d.d.)**

| Tipo de Proyecto | No. Proyectos DIC 02 | DIC 2002 \$ mdd |
|---|----------------------|-----------------|
| Proyectos Turísticos 1) | 55 | 437.08 |
| Proyectos Turísticos Complementarios 2) | 37 | 146.25 |
| Hoteles 3) | 157 | 760.85 |
| Equipo y equipamiento de transporte turístico 4) | 4 | 132.64 |
| TOTAL | 253 | 1,476.82 |

Fuente: Secretaría de Turismo Federal

Nota: 1) Se refiere a desarrollos Turísticos, megadesarrollos y desarrollos inmobiliarios, entre otros

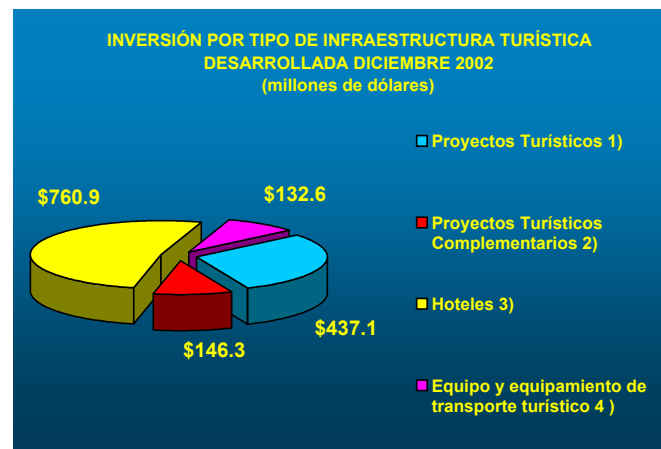
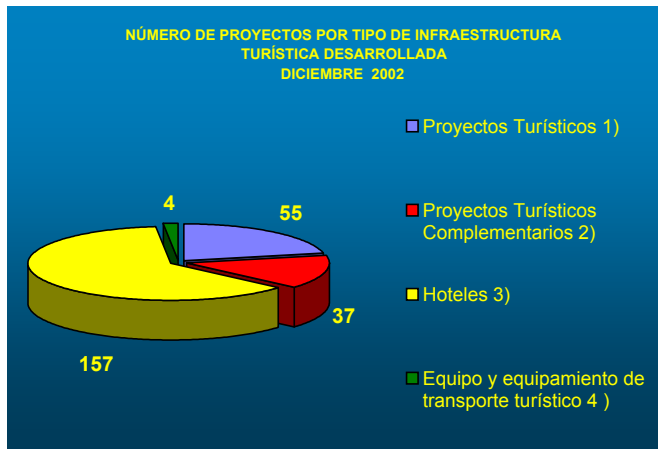
2) Corresponde a proyectos de Campos de Golf, Marinas, parques temáticos, muelles, miradores turísticos, Puertos de Abrigo, etc

3) Corresponde a la construcción y/o remodelación de hoteles de diversas categorías

4) Corresponde a la adquisición de Autobuses Turísticos y Automoviles Turísticos de arrendamiento, y construcción o

remodelación de Terminal de Autobuses o trenes turísticos

Nota: Estimación realizada al mes de diciembre de 2002



Activos y/o Proyectos de los Principales Grupos Inversionistas
INVERSIÓN TURÍSTICA POR ORIGEN DE LOS RECURSOS
 (Cifras en m.d.d.)

| | Dic-02 | % de Participación |
|-----------------------------|----------------|--------------------|
| INVERSIÓN NACIONAL | 1243.5 | 84.20 |
| INVERSIÓN EXTRANJERA | 233.3 | 15.80 |
| GRAN TOTAL | 1,476.8 | 100 |

Fuente: Secretaría de Turismo Federal

Nota: Estimación realizada al mes de diciembre de 2002

