

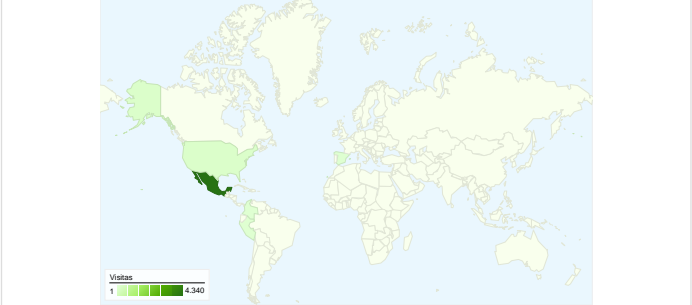
Uso del sitio

- 4.808** Visitas
- 5.648** Páginas vistas
- 1,17** Páginas/visita
- 88,44%** Porcentaje de rebote
- 00:00:42** Promedio de tiempo en el sitio
- 80,76%** Porcentaje de visitas nuevas

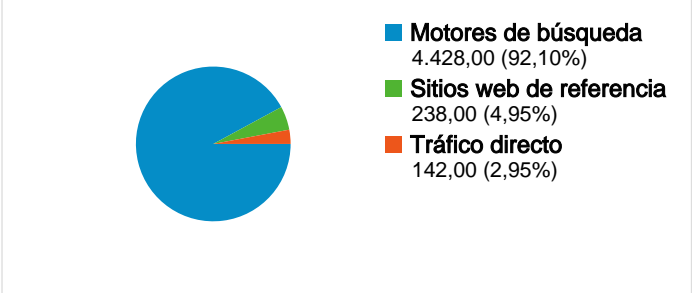
Visión general de usuarios



Gráfico de visitas por ubicación



Visión general de las fuentes de tráfico

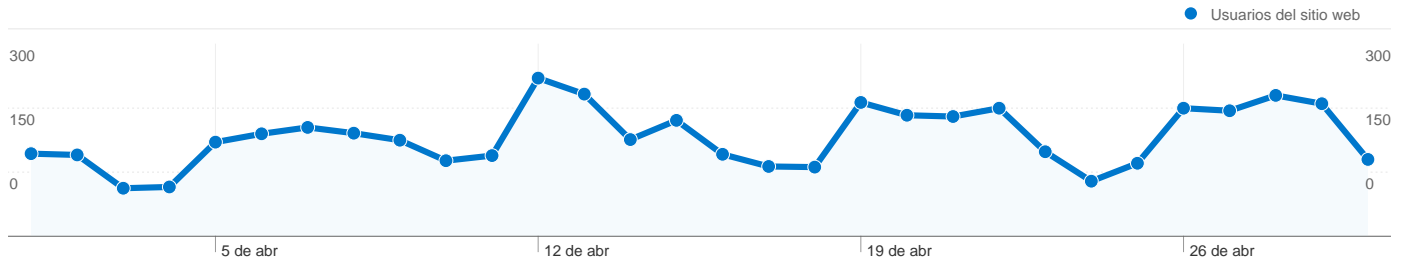


Visión general del contenido

Páginas	Páginas vistas	Porcentaje de páginas vistas
/wb/sectur/sect_9023_quintan	184	3,26%
/wb/sectur/sect_9013_hidalgo/	143	2,53%
/wb/sectur/sect_Empresas_M_	125	2,21%
/wb/sectur/sect_9029_tlaxcala/	122	2,16%
/wb/sectur/sect_9028_tamauli	105	1,86%

Visión general de usuarios

En comparación con: Sitio



4.170 usuarios han visitado este sitio.

4.808 Visitas

4.170 Usuario único absoluto

5.648 Páginas vistas

1,17 Promedio de páginas vistas

00:00:42 Tiempo en el sitio

88,44% Porcentaje de rebote

80,76% Nuevas visitas

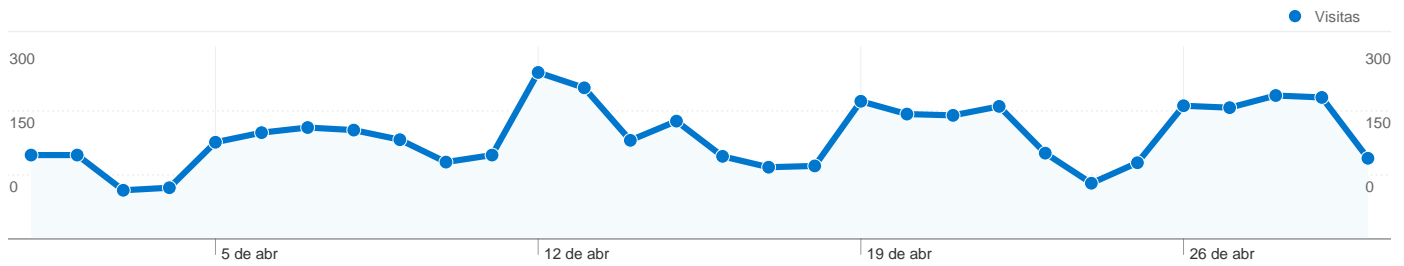
Perfil técnico

Navegador	Visitas	Porcentaje de visitas	Velocidad de conexión	Visitas	Porcentaje de visitas
Internet Explorer	3.717	77,31%	DSL	3.232	67,22%
Firefox	789	16,41%	Unknown	698	14,52%
Chrome	206	4,28%	Cable	683	14,21%
Safari	78	1,62%	T1	159	3,31%
Opera	11	0,23%	Dialup	36	0,75%




Visión general de las fuentes de tráfico

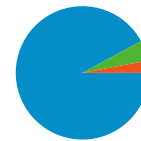
01/04/2010 - 30/04/2010

En comparación con: Sitio



Todas las fuentes de tráfico han enviado un total de 4.808 visitas.

-  **2,95%** Tráfico directo
-  **4,95%** Sitios web de referencia
-  **92,10%** Motores de búsqueda



- **Motores de búsqueda**
4.428,00 (92,10%)
- **Sitios web de referencia**
238,00 (4,95%)
- **Tráfico directo**
142,00 (2,95%)

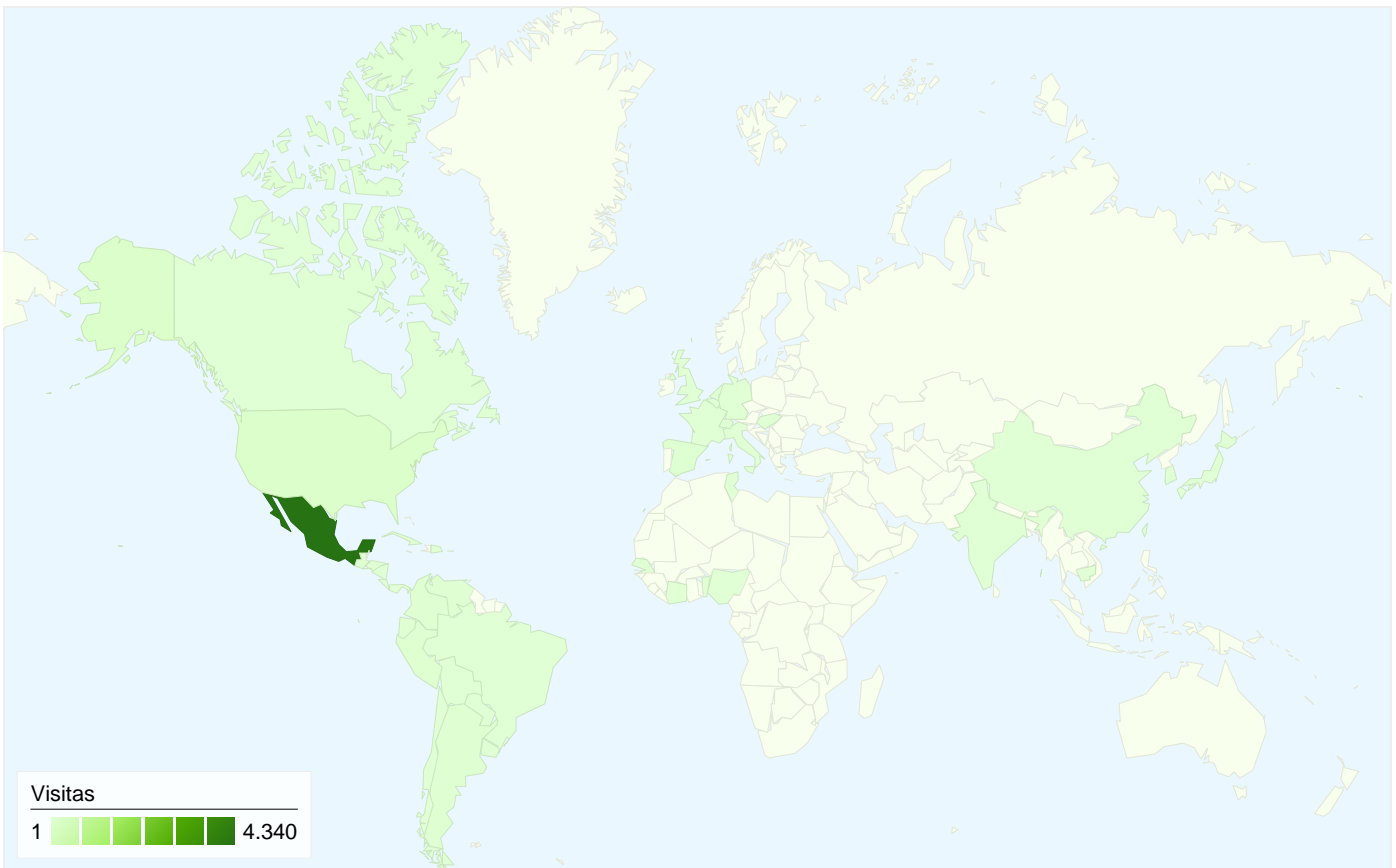
Fuentes de tráfico principales

Fuentes	Visitas	Porcentaje de visitas
google (organic)	3.670	76,33%
yahoo (organic)	337	7,01%
search (organic)	231	4,80%
bing (organic)	162	3,37%
(direct) ((none))	142	2,95%

Palabras clave	Visitas	Porcentaje de visitas
www.cecylteqroo.edu.mx	112	2,53%
www.cecylteh.edu.mx	78	1,76%
balneario el molino	51	1,15%
cobatlax	38	0,86%
balneario ojo del carbon	37	0,84%

Gráfico de visitas por ubicación

En comparación con: Sitio



4.808 visitas provinieron de 43 países/territorios.

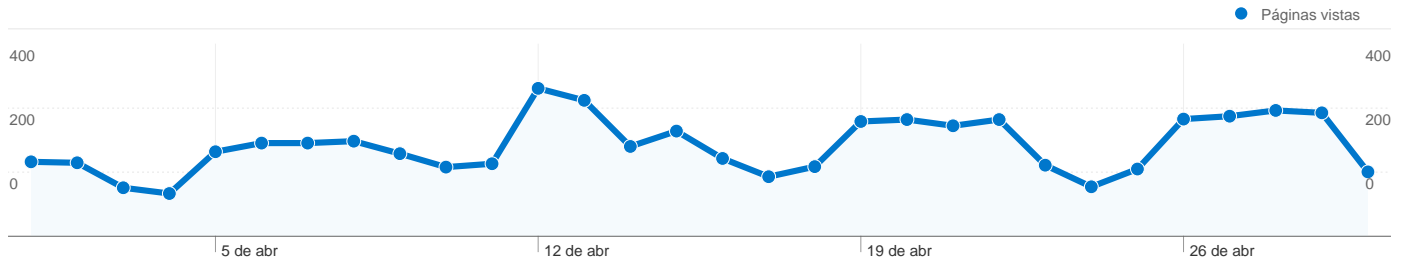
Uso del sitio

País/territorio	Visitas	Páginas/visita	Promedio de tiempo en el sitio	Porcentaje de visitas nuevas	Porcentaje de rebote
Mexico	4.340	1,18	00:00:43	80,21%	88,25%
United States	136	1,21	00:00:39	84,56%	86,76%
Spain	52	1,02	> 00:00:00	82,69%	98,08%
Peru	41	1,10	00:00:38	90,24%	92,68%
Colombia	31	1,03	> 00:00:00	96,77%	96,77%
Argentina	27	1,30	00:00:46	81,48%	88,89%
Venezuela	26	1,15	00:00:14	92,31%	84,62%
Ecuador	18	1,00	00:00:00	88,89%	100,00%
Dominican Republic	17	1,24	00:01:11	58,82%	76,47%
Chile	12	1,08	00:00:03	91,67%	91,67%


1 - 10 de 43

Visión general del contenido


En comparación con: Sitio



Las páginas de este sitio se han visitado un total de 5.648 veces.

 **5.648** Páginas vistas

 **4.970** Visitas únicas

 **88,44%** Porcentaje de rebote

Contenido principal

Páginas	Páginas vistas	Porcentaje de páginas vistas
/wb/sectur/sect_9023_quintana_roo/_rid/9595/_mto/3/_wst/maxi	184	3,26%
/wb/sectur/sect_9013_hidalgo/_rid/9595/_mto/3/_wst/maximize	143	2,53%
/wb/sectur/sect_Empresas_M_Estado_de_Mexic/_rid/9595/_mt	125	2,21%
/wb/sectur/sect_9029_tlaxcala/_rid/9595/_mto/3/_wst/maximize	122	2,16%
/wb/sectur/sect_9028_tamaulipas/_rid/9595/_mto/3/_wst/maxim	105	1,86%